



Deutsches Institut für  
Erwachsenenbildung

Leibniz-Zentrum für  
Lebenslanges Lernen



# **Statistik 2011**

## **Deutsche Evangelische Arbeitsgemeinschaft für Erwachsenenbildung**

### **Tabellen und Abbildungen**

**Weiterbildungsstatistik**  
**März 2013**

## **Verzeichnis der Tabellen und Diagramme**

- 1.1 Institutionen der DEAE - Strukturelle Daten 2011
- 1.2 Institutionen der DEAE nach Wirkungsgebiet 2011
- 1.3 Institutionen der DEAE nach Rechtsform 2011
- 1.4 Institutionen der DEAE nach Einrichtungstyp 2011
  
- 2.1 Hauptberufliches Personal (besetzte Stellen am 31.12.) im Bereich der DEAE nach Funktion, Geschlecht und Land 2011
- 2.2 Hauptberufliches Personal (besetzte Stellen am 31.12.) im Bereich der DEAE nach Beschäftigungsart (Voll-, Teilzeit), Geschlecht und Land 2011
- 2.3 Haupt-,frei-,nebenberuflich tätiges Personal im Bereich der DEAE nach Geschlecht und Land 2011
  
- 3.1 Finanzierung im Bereich der DEAE nach Art der Einnahmen und Land in 1.000 Euro in 2011
- 3.2 Öffentliche Mittel im Bereich der DEAE nach Art der Einnahmen und Land in 1.000 Euro in 2011
- 3.3 Ausgaben im Bereich der DEAE in 1.000 Euro in 2011
  
- 4.1 Veranstaltungen im Bereich der DEAE nach Veranstaltungstypen und Land (Übersicht) 2011
- 4.2 Veranstaltungen im Bereich der DEAE nach Veranstaltungstypen und Themenbereichen 2011
- 4.3 Veranstaltungen im Bereich der DEAE nach Art der Anerkennung und Land 2011
- 4.4 Frauen-/Männeranteile in Veranstaltungen im Bereich der DEAE nach Themen und Land 2011
- 4.5 Veranstaltungen für Zielgruppen im Bereich der DEAE nach Land 2011
- 4.6 Veranstaltungen für Zielgruppen und Themenbereiche im Bereich der DEAE 2011

## 1.1 Institutionen der DEAE - Strukturelle Daten 2011<sup>1)</sup>

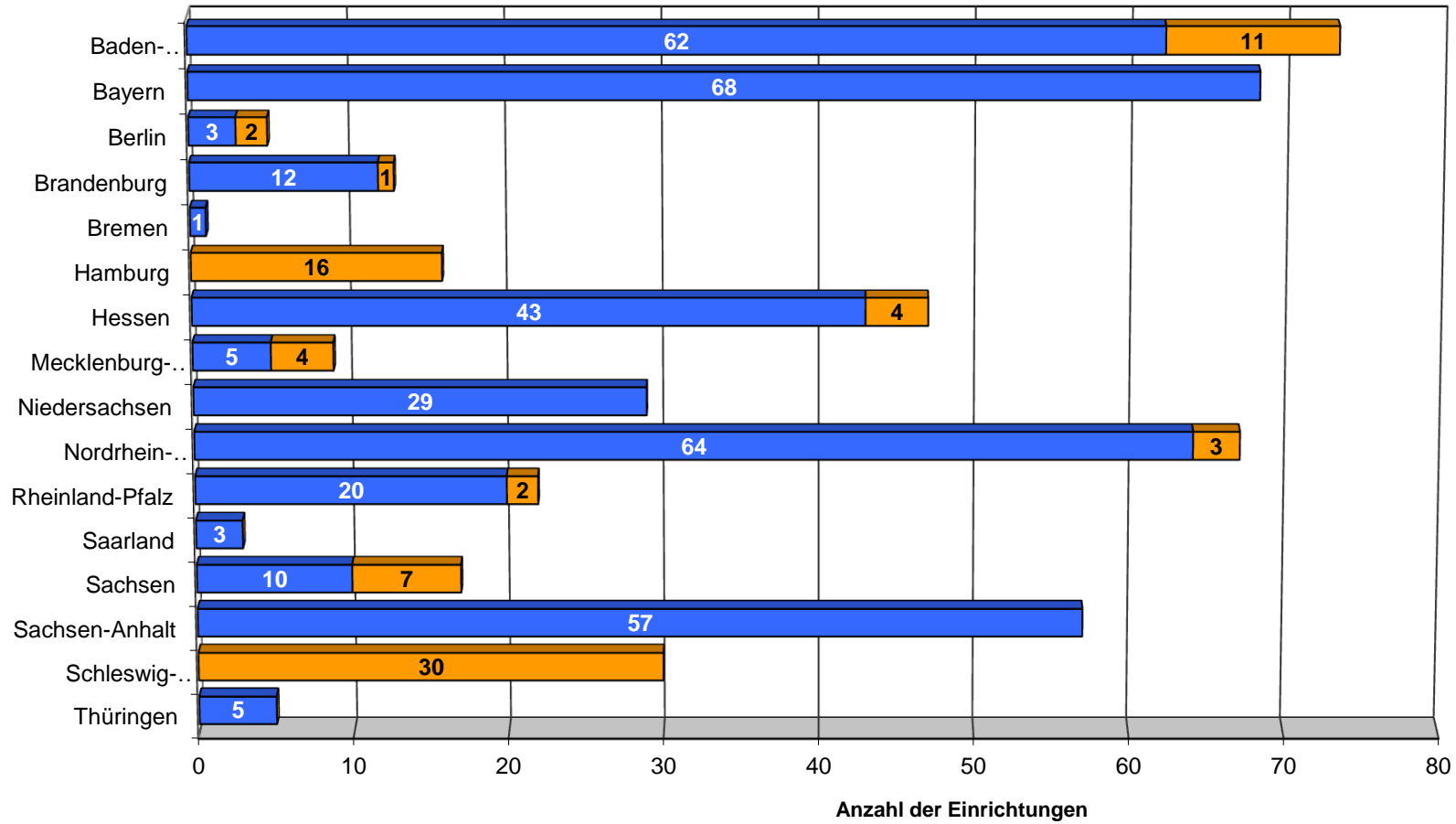
| Land                                   | Einrichtungen         |                                 | darunter                  |              |                          |                                |   | darunter                                       |                               |                                  |
|--|-----------------------|---------------------------------|---------------------------|--------------|--------------------------|--------------------------------|---|--|-------------------------------|----------------------------------|
|  | insgesamt             | davon ausgewertet <sup>2)</sup> | selbständige Hauptstellen | Zweigstellen |                          |                                | Einrichtungen mit eigener Tagungsstätte | Einrichtungen mit eigenem Übernachtungsbetrieb | EB/WB ausschließliche Aufgabe | EB/WB eine von mehreren Aufgaben |
|  |                       |                                 |                           | insgesamt    | davon hauptber. geleitet | davon nicht hauptber. geleitet |   |  |                               |                                  |
| 1                                      | 2                     | 3                               | 4                         | 5            | 6                        | 7                              | 8                                       | 9  | 10                            |                                  |
| Baden-Württemberg                      | 73<br>15,8%           | 62<br>84,9%                     | 46<br>74,2%               | 9            | 6<br>66,7%               | 3<br>33,3%                     | 25<br>40,3%                             | 1<br>1,6%                                      | 61<br>98,4%                   | 1<br>1,6%                        |
| Bayern                                 | 68<br>14,7%           | 68<br>100,0%                    | 68<br>100,0%              | 505          | -                        | 505<br>100,0%                  | 20<br>29,4%                             | 7<br>10,3%                                     | 48<br>70,6%                   | 20<br>29,4%                      |
| Berlin                                 | 5<br>1,1%             | 3<br>60%                        | 3<br>100,0%               | 2            | 2<br>100,0%              | -                              | 2<br>66,7%                              | 1<br>33,3%                                     | 2<br>66,7%                    | -                                |
| Brandenburg                            | 13<br>2,8%            | 12<br>92%                       | 11<br>91,7%               | 2            | 2<br>100,0%              | -                              | 5<br>41,7%                              | 4<br>33,3%                                     | 11<br>91,7%                   | -                                |
| Bremen                                 | 1<br>0,2%             | 1<br>100%                       | -                         | -            | -                        | -                              | 1<br>100,0%                             | -  | 1<br>100,0%                   | -                                |
| Hamburg                                | 16<br>3,5%            | -                               | -                         | -            | -                        | -                              | -                                       | -  | -                             | -                                |
| Hessen                                 | 47<br>10,2%           | 43<br>91,5%                     | 42<br>97,7%               | 1            | 1<br>100,0%              | -                              | 35<br>81,4%                             | 3<br>7,0%                                      | 7<br>16,3%                    | 36<br>83,7%                      |
| Mecklenburg-Vorpommern                 | 9<br>1,9%             | 5<br>55,6%                      | 5<br>100,0%               | -            | -                        | -                              | 2<br>40,0%                              | -  | 3<br>60,0%                    | 2<br>40,0%                       |
| Niedersachsen                          | 29<br>6,3%            | 29<br>100,0%                    | 1<br>3,4%                 | 13           | 13<br>100,0%             | -                              | -                                       | -  | 1<br>3,4%                     | -                                |
| Nordrhein-Westfalen                    | 67<br>14,5%           | 64<br>95,5%                     | 64<br>100,0%              | 64           | 62<br>96,9%              | 2<br>3,1%                      | 25<br>39,1%                             | 10<br>15,6%                                    | 46<br>71,9%                   | 18<br>28,1%                      |
| Rheinland-Pfalz                        | 22<br>4,8%            | 20<br>90,9%                     | 2<br>10,0%                | 2            | 2<br>100,0%              | -                              | 2<br>10,0%                              | 1<br>5,0%                                      | 4<br>20,0%                    | 2<br>10,0%                       |
| Saarland                               | 3<br>0,6%             | 3<br>100,0%                     | 3<br>100,0%               | 2            | 2<br>100,0%              | -                              | 2<br>66,7%                              | -  | 3<br>100,0%                   | -                                |
| Sachsen                                | 17<br>3,7%            | 10<br>58,8%                     | 9<br>90,0%                | -            | -                        | -                              | 9<br>90,0%                              | 2<br>20,0%                                     | 4<br>40,0%                    | 6<br>60,0%                       |
| Sachsen-Anhalt                         | 57<br>12,3%           | 57<br>100,0%                    | 1<br>1,8%                 | 3            | 2<br>66,7%               | 1<br>33,3%                     | 1<br>1,8%                               | -  | 1<br>1,8%                     | -                                |
| Schleswig-Holstein                     | 30<br>6,5%            | -                               | -                         | -            | -                        | -                              | -                                       | -  | -                             | -                                |
| Thüringen                              | 5<br>1,1%             | 5<br>100,0%                     | 1<br>20,0%                | 4            | 3<br>75,0%               | 1<br>25,0%                     | 1<br>20,0%                              | 1<br>20,0%                                     | 1<br>20,0%                    | -                                |
| <b>Bundesrepublik Deutschland 2011</b> | <b>462<br/>100,0%</b> | <b>382<br/>82,7%</b>            | <b>256<br/>67,0%</b>      | <b>607</b>   | <b>95<br/>15,7%</b>      | <b>512<br/>84,3%</b>           | <b>130<br/>34,0%</b>                    | <b>30<br/>7,9%</b>                             | <b>193<br/>50,5%</b>          | <b>85<br/>22,3%</b>              |
| Bundesrepublik Deutschland 2010        | 473<br>100,0%         | 394<br>83,3%                    | 262<br>66,5%              | 665          | 77<br>11,6%              | 588<br>88,4%                   | 137<br>34,8%                            | 31<br>7,9%                                     | 189<br>48,0%                  | 88<br>22,3%                      |

<sup>1)</sup> Für die über Sammelbögen mit erfassten Einrichtungen liegen nicht in allen Fällen institutionelle Daten vor.

<sup>2)</sup> Für folgende Bundesländer wurden Altdaten eingelesen (in Klammern Anzahl der Berichtsbögen): NRW (1), Berlin (3) u. Brandenburg (1).

## Auswertungsquoten der DEAE-Erhebung nach Bundesländern 2011

■ beteiligt an der Erhebung ■ an der Erhebung nicht teilgenommen

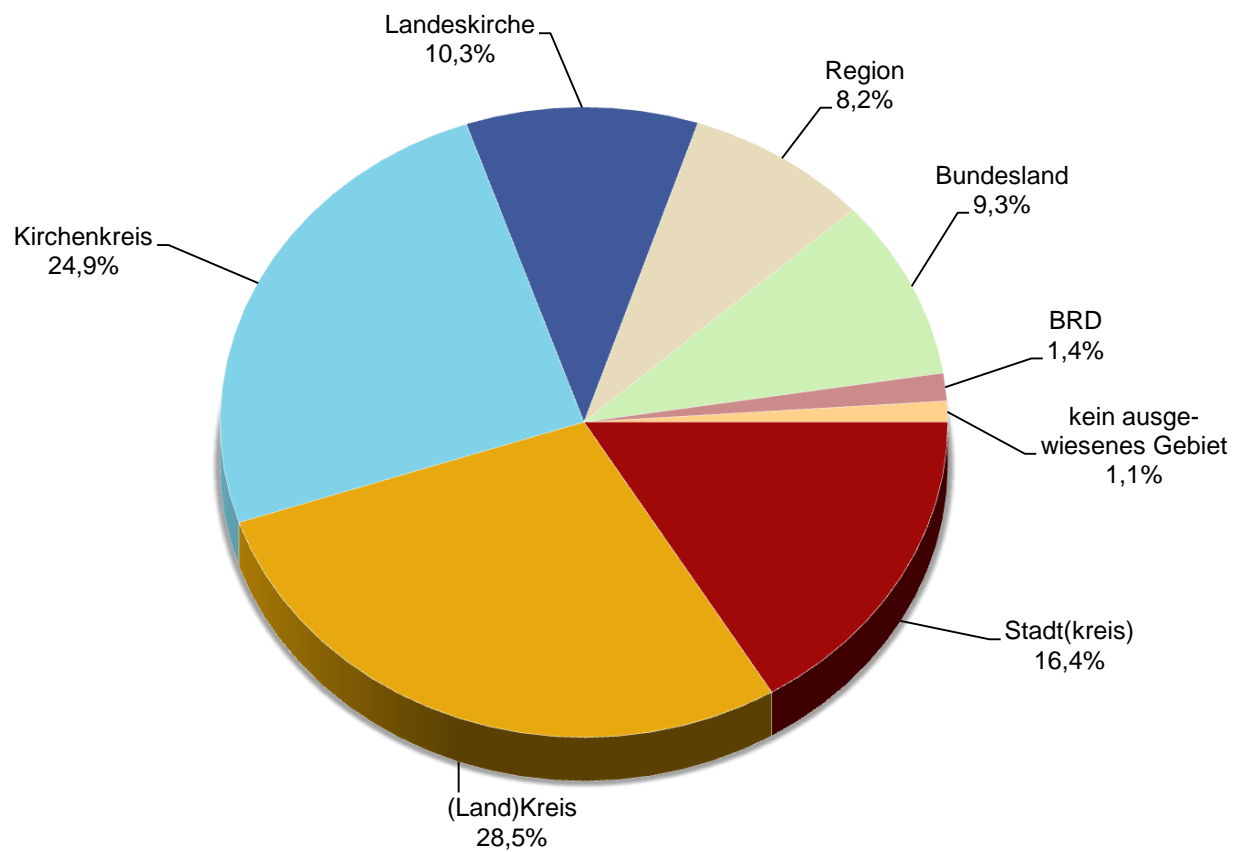


## 1.2 Institutionen der DEAE nach Wirkungsgebiet 2011\*

| Land                                       | Art des Wirkungsgebiets |                           |                           |                           |                           |                          |                          |                         |                                   | insgesamt                 |
|--|-------------------------|---------------------------|---------------------------|---------------------------|---------------------------|--------------------------|--------------------------|-------------------------|-----------------------------------|---------------------------|
|  | Gemeinde                | Stadt(kreis)              | (Land)Kreis               | Kirchenkreis              | Landes-<br>kirche         | Region                   | Bundesland               | BRD                     | kein ausge-<br>wiesenes<br>Gebiet |                           |
|  | 1                       | 2                         | 3                         | 4                         | 5                         | 6                        | 7                        | 8                       | 9                                 |                           |
| Baden-Württemberg                          | -                       | 2<br>3,2%                 | 45<br>71,4%               | 10<br>15,9%               | 2<br>3,2%                 | 3<br>4,8%                | -                        | -                       | 1<br>1,6%                         | <b>63</b><br>100%         |
| Bayern                                     | -                       | 29<br>42,6%               | 26<br>38,2%               | -                         | -                         | -                        | 13<br>19,1%              | -                       | -                                 | <b>68</b><br>100%         |
| Berlin                                     | -                       | -                         | 1<br>33,3%                | -                         | -                         | -                        | -                        | 1<br>33,3%              | 1<br>33,3%                        | <b>3</b><br>100%          |
| Brandenburg                                | -                       | 1<br>8,3%                 | 8<br>66,7%                | 1<br>8,3%                 | 1<br>8,3%                 | -                        | 1<br>8,3%                | -                       | -                                 | <b>12</b><br>100%         |
| Bremen                                     | -                       | 1<br>100,0%               | -                         | -                         | -                         | -                        | -                        | -                       | -                                 | <b>1</b><br>100%          |
| Hamburg                                    | -                       | -                         | -                         | -                         | -                         | -                        | -                        | -                       | -                                 | -                         |
| Hessen                                     | -                       | -                         | -                         | 21<br>48,8%               | 11<br>25,6%               | 11<br>25,6%              | -                        | -                       | -                                 | <b>43</b><br>100%         |
| Mecklenburg-<br>Vorpommern                 | -                       | -                         | -                         | 1<br>20,0%                | -                         | -                        | 4<br>80,0%               | -                       | -                                 | <b>5</b><br>100%          |
| Niedersachsen                              | -                       | -                         | -                         | -                         | -                         | -                        | 1<br>100,0%              | -                       | -                                 | <b>1</b><br>100%          |
| Nordrhein-Westfalen                        | -                       | 13<br>20,3%               | -                         | 35<br>54,7%               | 11<br>17,2%               | 3<br>4,7%                | -                        | 2<br>3,1%               | -                                 | <b>64</b><br>100%         |
| Rheinland-Pfalz                            | -                       | -                         | -                         | -                         | 1<br>16,7%                | 3<br>50,0%               | 1<br>16,7%               | 1<br>16,7%              | -                                 | <b>6</b><br>100%          |
| Saarland                                   | -                       | -                         | -                         | -                         | -                         | 1<br>33,3%               | 2<br>66,7%               | -                       | -                                 | <b>3</b><br>100%          |
| Sachsen                                    | -                       | -                         | -                         | 2<br>20,0%                | 3<br>30,0%                | 2<br>20,0%               | 2<br>20,0%               | -                       | 1<br>10,0%                        | <b>10</b><br>100%         |
| Sachsen-Anhalt                             | -                       | -                         | -                         | -                         | -                         | -                        | 1<br>100,0%              | -                       | -                                 | <b>1</b><br>100%          |
| Schleswig-Holstein                         | -                       | -                         | -                         | -                         | -                         | -                        | -                        | -                       | -                                 | -                         |
| Thüringen                                  | -                       | -                         | -                         | -                         | -                         | -                        | 1<br>100,0%              | -                       | -                                 | <b>1</b><br>100%          |
| <b>Bundesrepublik<br/>Deutschland 2011</b> | -                       | <b>46</b><br><b>16,4%</b> | <b>80</b><br><b>28,5%</b> | <b>70</b><br><b>24,9%</b> | <b>29</b><br><b>10,3%</b> | <b>23</b><br><b>8,2%</b> | <b>26</b><br><b>9,3%</b> | <b>4</b><br><b>1,4%</b> | <b>3</b><br><b>1,1%</b>           | <b>281</b><br><b>100%</b> |
| Bundesrepublik<br>Deutschland 2010         | -                       | 48<br>17,0%               | 89<br>31,4%               | 73<br>25,8%               | 29<br>10,2%               | 18<br>6,4%               | 18<br>6,4%               | 5<br>1,8%               | 3<br>1,1%                         | 283<br>100%               |

\* Für die über Sammelbögen erfassten Einrichtungen liegen nicht in allen Fällen institutionelle Angaben vor.

## Institutionen der DEAE nach Wirkungsgebiet 2011

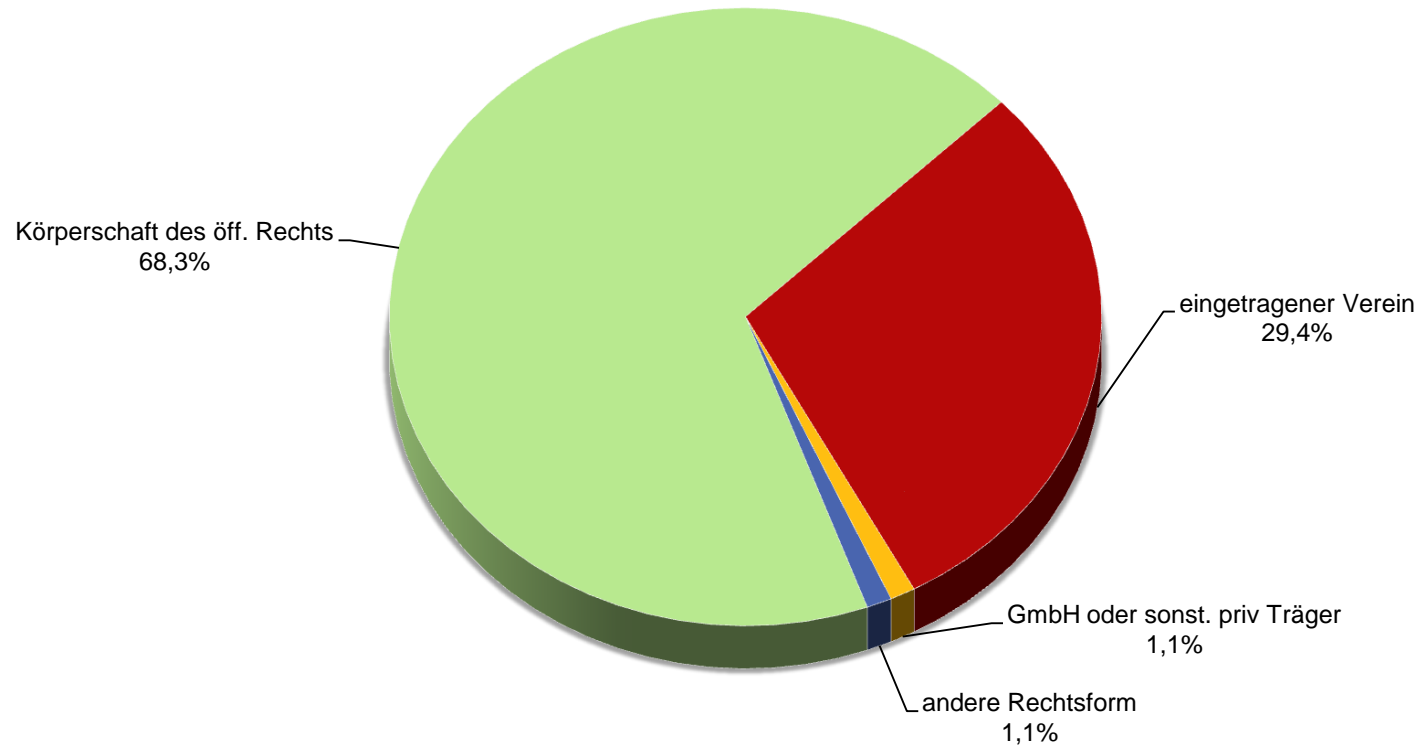


### 1.3 Institutionen der DEAE nach Rechtsform 2011\*

| Land                                       | Rechtsform                         |                         |                                    |                           |   |       |                              |                           |                                    |                                |                         | insgesamt                 |
|--|------------------------------------|-------------------------|------------------------------------|---------------------------|---|-------|------------------------------|---------------------------|------------------------------------|--------------------------------|-------------------------|---------------------------|
|  | Körperschaft<br>des öff.<br>Rechts | darunter                |                                    |                           |   |       |                              | eingetragener<br>Verein   | GmbH oder<br>sonst. priv<br>Träger | privatrecht-<br>liche Stiftung | andere<br>Rechtsform    |                           |
|  |                                    | Gemeinde/<br>Stadtkreis | Zweckverband<br>(von<br>Gemeinden) | Landeskirche              | reg. kirchl.<br>Trägerorga-<br>nisation | Kreis | Öffentl. rechtl.<br>Stiftung |                           |                                    |                                |                         |                           |
| 1  | 2                                  | 3                       | 4                                  | 5                         | 6                                       | 7     | 8                            | 9                         | 10                                 | 11                             | 12                      |                           |
| Baden-Württemberg                          | 61<br>98,4%                        | -                       | -                                  | 13<br>21,3%               | 48<br>78,7%                             | -     | -                            | 1<br>1,6%                 | -                                  | -                              | -                       | <b>62</b><br>100%         |
| Bayern                                     | 10<br>14,7%                        | -                       | -                                  | 6<br>60,0%                | 4<br>40,0%                              | -     | -                            | 58<br>85,3%               | -                                  | -                              | -                       | <b>68</b><br>100%         |
| Berlin                                     | 1<br>33,3%                         | -                       | -                                  | 1<br>100,0%               | -                                       | -     | -                            | 1<br>33,3%                | 1<br>33,3%                         | -                              | -                       | <b>3</b><br>100%          |
| Brandenburg                                | 10<br>83,3%                        | -                       | -                                  | 1<br>10,0%                | 9<br>90,0%                              | -     | -                            | 2<br>16,7%                | -                                  | -                              | -                       | <b>12</b><br>100%         |
| Bremen                                     | 1<br>100,0%                        | -                       | -                                  | 1<br>100,0%               | -                                       | -     | -                            | -                         | -                                  | -                              | -                       | <b>1</b><br>100%          |
| Hamburg                                    | -                                  | -                       | -                                  | -                         | -                                       | -     | -                            | -                         | -                                  | -                              | -                       | -                         |
| Hessen                                     | 23<br>92,0%                        | -                       | -                                  | 1<br>4,3%                 | 22<br>95,7%                             | -     | -                            | 2<br>8,0%                 | -                                  | -                              | -                       | <b>25</b><br>100%         |
| Mecklenburg-<br>Vorpommern                 | 5<br>100,0%                        | -                       | -                                  | 5<br>100,0%               | -                                       | -     | -                            | -                         | -                                  | -                              | -                       | <b>5</b><br>100%          |
| Niedersachsen                              | 1<br>100,0%                        | -                       | -                                  | 1<br>100,0%               | -                                       | -     | -                            | -                         | -                                  | -                              | -                       | <b>1</b><br>100%          |
| Nordrhein-<br>Westfalen                    | 55<br>85,9%                        | -                       | 1<br>1,8%                          | 6<br>10,9%                | 48<br>87,3%                             | -     | -                            | 6<br>9,4%                 | 1<br>1,6%                          | -                              | 2<br>3,1%               | <b>64</b><br>100%         |
| Rheinland-Pfalz                            | 4<br>66,7%                         | -                       | -                                  | 1<br>25,0%                | 3<br>75,0%                              | -     | -                            | 2<br>33,3%                | -                                  | -                              | -                       | <b>6</b><br>100%          |
| Saarland                                   | -                                  | -                       | -                                  | -                         | -                                       | -     | -                            | 2<br>66,7%                | 1<br>33,3%                         | -                              | -                       | <b>3</b><br>100%          |
| Sachsen                                    | 6<br>60,0%                         | -                       | -                                  | 5<br>83,3%                | 1<br>16,7%                              | -     | -                            | 3<br>30,0%                | -                                  | -                              | 1<br>10,0%              | <b>10</b><br>100%         |
| Sachsen-Anhalt                             | 1<br>100,0%                        | -                       | -                                  | 1<br>100,0%               | -                                       | -     | -                            | -                         | -                                  | -                              | -                       | <b>1</b><br>100%          |
| Schleswig-Holstein                         | -                                  | -                       | -                                  | -                         | -                                       | -     | -                            | -                         | -                                  | -                              | -                       | -                         |
| Thüringen                                  | 1<br>100,0%                        | -                       | -                                  | 1<br>100,0%               | -                                       | -     | -                            | -                         | -                                  | -                              | -                       | <b>1</b><br>100%          |
| <b>Bundesrepublik<br/>Deutschland 2011</b> | <b>179</b><br><b>68,3%</b>         | -                       | <b>1</b><br><b>0,6%</b>            | <b>43</b><br><b>24,0%</b> | <b>135</b><br><b>75,4%</b>              | -     | -                            | <b>77</b><br><b>29,4%</b> | <b>3</b><br><b>1,1%</b>            | -                              | <b>3</b><br><b>1,1%</b> | <b>262</b><br><b>100%</b> |
| Bundesrepublik<br>Deutschland 2010         | 186<br>68,1%                       | -                       | 1<br>0,5%                          | 36<br>19,4%               | 149<br>80,1%                            | -     | -                            | 82<br>30,0%               | 3<br>1,1%                          | -                              | 2<br>0,7%               | 273<br>100%               |

\* Für die über Sammelbögen erfassten Einrichtungen liegen nicht in allen Fällen institutionelle Angaben vor.

## Institutionen der DEAE nach Rechtsform 2011



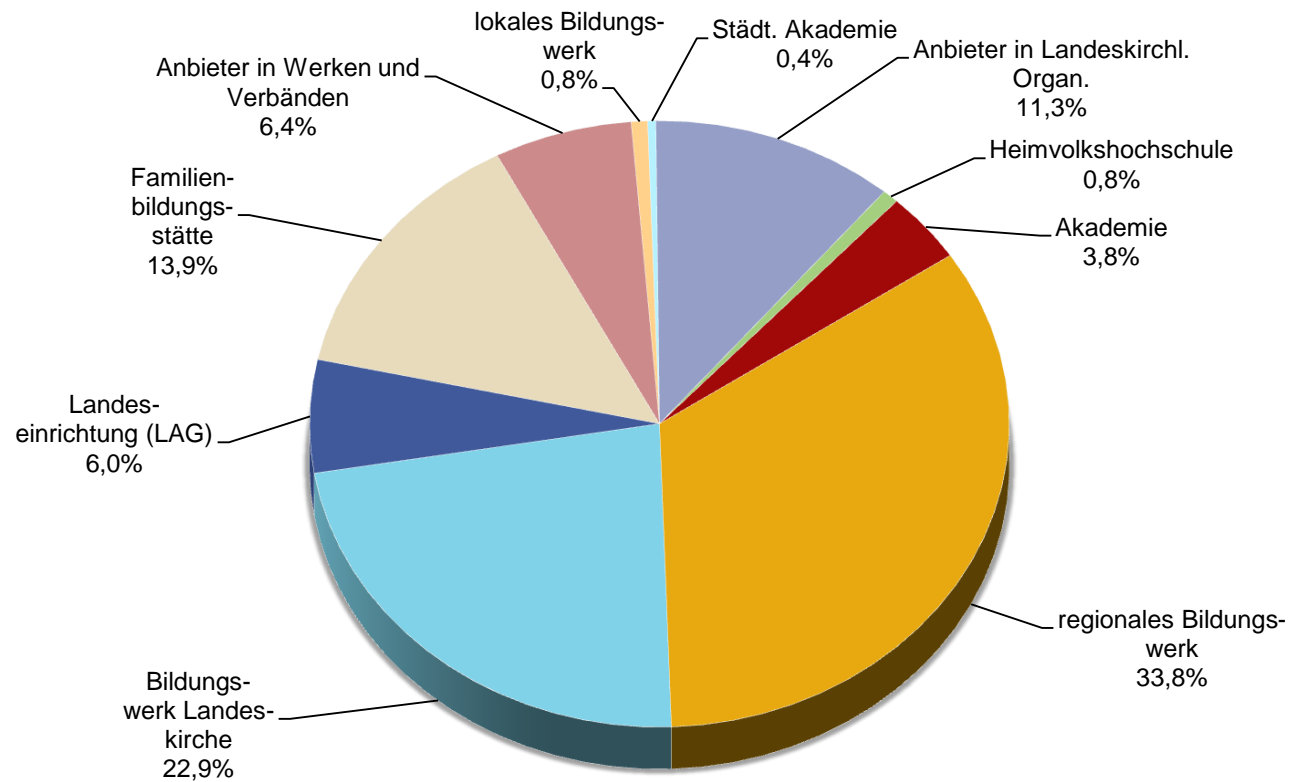


### 1.4 Institutionen der DEAE nach Einrichtungstyp 2011\*

| Land                                       | Einrichtungstyp          |                    |                                 |                                     |                                 |                                  |                                |  |                              |                    |  | insgesamt           |
|--|--------------------------|--------------------|---------------------------------|-------------------------------------|---------------------------------|----------------------------------|--------------------------------|--|------------------------------|--------------------|--|---------------------|
|  | Heimvolks-<br>hochschule | Akademie           | regionales<br>Bildungs-<br>werk | Bildungs-<br>werk Landes-<br>kirche | Landes-<br>einrichtung<br>(LAG) | Familien-<br>bildungs-<br>stätte | Verbands-<br>bildungs-<br>werk | Anbieter in<br>Werken und<br>Verbänden | lokales<br>Bildungs-<br>werk | Städt.<br>Akademie | Anbieter in<br>Landeskirchl.<br>Organ. |                     |
|  | 1                        | 2                  | 3                               | 4                                   | 5                               | 6                                | 7                              | 8                                      | 9                            | 10                 | 11                                     |                     |
| Baden-Württemberg                          | -                        | -                  | 23<br>37,1%                     | 9<br>14,5%                          | -                               | 25<br>40,3%                      | -                              | -                                      | 1<br>1,6%                    | -                  | 4<br>6,5%                              | 62<br>100%          |
| Bayern                                     | -                        | 1<br>1,5%          | 48<br>70,6%                     | 5<br>7,4%                           | 11<br>16,2%                     | 3<br>4,4%                        | -                              | -                                      | -                            | -                  | -                                      | 68<br>100%          |
| Berlin                                     | -                        | 1<br>33,3%         | -                               | 1<br>33,3%                          | 1<br>33,3%                      | -                                | -                              | -                                      | -                            | -                  | -                                      | 3<br>100%           |
| Brandenburg                                | 1<br>8,3%                | -                  | 9<br>75,0%                      | 2<br>16,7%                          | -                               | -                                | -                              | -                                      | -                            | -                  | -                                      | 12<br>100%          |
| Bremen                                     | -                        | -                  | -                               | 1<br>100,0%                         | -                               | -                                | -                              | -                                      | -                            | -                  | -                                      | 1<br>100%           |
| Hamburg                                    | -                        | -                  | -                               | -                                   | -                               | -                                | -                              | -                                      | -                            | -                  | -                                      | -                   |
| Hessen                                     | -                        | 1<br>3,4%          | -                               | 2<br>6,9%                           | -                               | 3<br>10,3%                       | -                              | -                                      | -                            | -                  | 23<br>79,3%                            | 29<br>100%          |
| Mecklenburg-<br>Vorpommern                 | -                        | 1<br>20,0%         | -                               | 3<br>60,0%                          | -                               | 1<br>20,0%                       | -                              | -                                      | -                            | -                  | -                                      | 5<br>100%           |
| Niedersachsen                              | -                        | -                  | -                               | -                                   | 1<br>100,0%                     | -                                | -                              | -                                      | -                            | -                  | -                                      | 1<br>100%           |
| Nordrhein-<br>Westfalen                    | -                        | 3<br>4,7%          | 4<br>6,3%                       | 34<br>53,1%                         | -                               | 4<br>6,3%                        | -                              | 17<br>26,6%                            | 1<br>1,6%                    | 1<br>1,6%          | -                                      | 64<br>100%          |
| Rheinland-Pfalz                            | -                        | 1<br>16,7%         | 3<br>50,0%                      | 2<br>33,3%                          | -                               | -                                | -                              | -                                      | -                            | -                  | -                                      | 6<br>100%           |
| Saarland                                   | -                        | 1<br>33,3%         | -                               | -                                   | 1<br>33,3%                      | 1<br>33,3%                       | -                              | -                                      | -                            | -                  | -                                      | 3<br>100%           |
| Sachsen                                    | 1<br>10,0%               | 1<br>10,0%         | 3<br>30,0%                      | 2<br>20,0%                          | -                               | -                                | -                              | -                                      | -                            | -                  | 3<br>30,0%                             | 10<br>100%          |
| Sachsen-Anhalt                             | -                        | -                  | -                               | -                                   | 1<br>100,0%                     | -                                | -                              | -                                      | -                            | -                  | -                                      | 1<br>100%           |
| Schleswig-Holstein                         | -                        | -                  | -                               | -                                   | -                               | -                                | -                              | -                                      | -                            | -                  | -                                      | -                   |
| Thüringen                                  | -                        | -                  | -                               | -                                   | 1<br>100,0%                     | -                                | -                              | -                                      | -                            | -                  | -                                      | 1<br>100%           |
| <b>Bundesrepublik<br/>Deutschland 2011</b> | <b>2<br/>0,8%</b>        | <b>10<br/>3,8%</b> | <b>90<br/>33,8%</b>             | <b>61<br/>22,9%</b>                 | <b>16<br/>6,0%</b>              | <b>37<br/>13,9%</b>              | -                              | <b>17<br/>6,4%</b>                     | <b>2<br/>0,8%</b>            | <b>1<br/>0,4%</b>  | <b>30<br/>11,3%</b>                    | <b>266<br/>100%</b> |
| Bundesrepublik<br>Deutschland 2010         | 2<br>0,7%                | 10<br>3,7%         | 93<br>34,2%                     | 61<br>22,4%                         | 16<br>5,9%                      | 37<br>13,6%                      | -                              | -                                      | 4<br>1,5%                    | 1<br>0,4%          | 48<br>17,6%                            | 272<br>100%         |

\* Für die über Sammelbögen erfassten Einrichtungen liegen nicht in allen Fällen institutionelle Angaben vor.

## Institutionen der DEAE nach Einrichtungstyp 2011

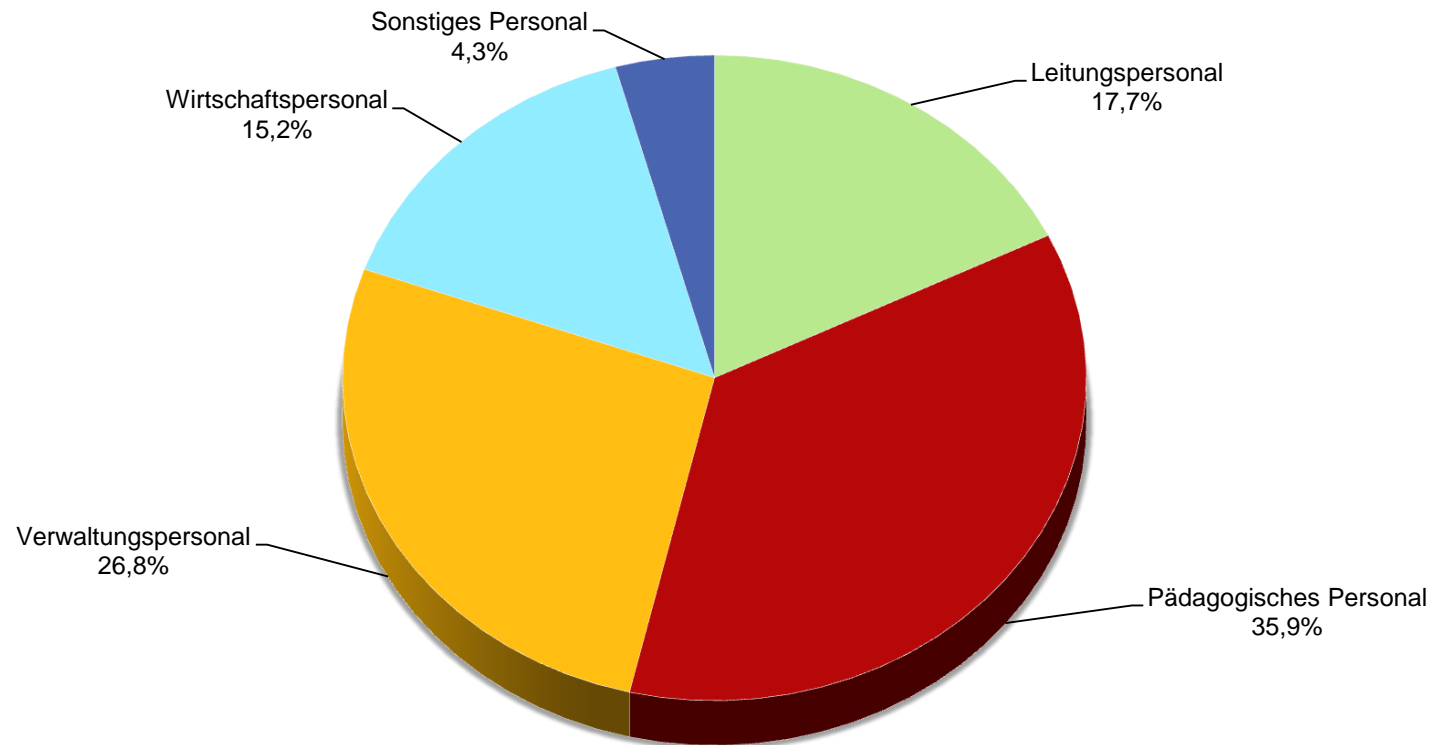


## 2.1 Hauptberufliches Personal (besetzte Stellen am 31.12.) im Bereich der DEAE nach Funktion, Geschlecht und Land 2011

| Land*                                  | Stellen                 |                        |                        | darunter               |                       |                       |                        |                        |                        |                        |                        |                       |                        |                        |                       |                      |                       |                       |
|--|-------------------------|------------------------|------------------------|------------------------|-----------------------|-----------------------|------------------------|------------------------|------------------------|------------------------|------------------------|-----------------------|------------------------|------------------------|-----------------------|----------------------|-----------------------|-----------------------|
|  |                         |                        |                        | Leitungspersonal       |                       |                       | Pädagogisches Personal |                        |                        | Verwaltungspersonal    |                        |                       | Wirtschaftspersonal    |                        |                       | Sonstiges Personal   |                       |                       |
|  | insg.                   | davon Frauen           | davon Männer           | insg.                  | davon Frauen          | davon Männer          | insg.                  | davon Frauen           | davon Männer           | insg.                  | davon Frauen           | davon Männer          | insg.                  | davon Frauen           | davon Männer          | insg.                | davon Frauen          | davon Männer          |
|  | 1                       | 2                      | 3                      | 4                      | 5                     | 6                     | 7                      | 8                      | 9                      | 10                     | 11                     | 12                    | 13                     | 14                     | 15                    | 16                   | 17                    | 18                    |
| Baden-Württemberg                      | 119,0<br>100%           | 98,3<br>83%            | 20,7<br>17%            | 43,8<br>36,8%          | 26,9<br>61%           | 16,9<br>39%           | 18,1<br>15,2%          | 15,5<br>86%            | 2,6<br>14%             | 47,0<br>39,5%          | 46,6<br>99%            | 0,4<br>1%             | 7,3<br>6,1%            | 6,5<br>89%             | 0,8<br>11%            | 2,8<br>2,4%          | 2,8<br>100%           | -                     |
| Bayern                                 | 466,0<br>100%           | 364,5<br>78,2%         | 101,5<br>21,8%         | 29,0<br>6,2%           | 16,4<br>56,5%         | 12,6<br>43,5%         | 226,5<br>48,6%         | 178,5<br>78,8%         | 48,0<br>21,2%          | 119,5<br>25,6%         | 102,7<br>85,9%         | 16,8<br>14,1%         | 91,0<br>19,5%          | 67,0<br>73,6%          | 24,0<br>26,4%         | -                    | -                     | -                     |
| Berlin                                 | 12,3<br>100%            | 8,5<br>69,1%           | 3,8<br>30,9%           | 2,5<br>20,3%           | 1,5<br>60,0%          | 1,0<br>40,0%          | 4,8<br>39,0%           | 2,0<br>41,7%           | 2,8<br>58,3%           | 5,0<br>40,7%           | 5,0<br>100,0%          | -                     | -                      | -                      | -                     | -                    | -                     | -                     |
| Brandenburg                            | 3,0<br>100%             | 2,9<br>96,7%           | 0,1<br>3,3%            | 1,1<br>36,7%           | 1,0<br>90,9%          | 0,1<br>9,1%           | -                      | -                      | -                      | 1,9<br>63,3%           | 1,9<br>100,0%          | -                     | -                      | -                      | -                     | -                    | -                     | -                     |
| Bremen                                 | 6,3<br>100%             | 3,8<br>60,3%           | 2,5<br>39,7%           | 1,0<br>15,9%           | -                     | 1,0<br>100,0%         | 3,0<br>47,6%           | 1,5<br>50,0%           | 1,5<br>50,0%           | 2,0<br>31,7%           | 2,0<br>100,0%          | -                     | -                      | -                      | -                     | 0,3<br>4,8%          | 0,3<br>100,0%         | -                     |
| Hamburg                                | -                       | -                      | -                      | -                      | -                     | -                     | -                      | -                      | -                      | -                      | -                      | -                     | -                      | -                      | -                     | -                    | -                     | -                     |
| Hessen                                 | 40,9<br>100%            | 16,4<br>40,1%          | 24,5<br>59,9%          | 39,0<br>95,4%          | 15,0<br>38,5%         | 24,0<br>61,5%         | -                      | -                      | -                      | 1,9<br>4,6%            | 1,4<br>73,7%           | 0,5<br>26,3%          | -                      | -                      | -                     | -                    | -                     | -                     |
| Mecklenburg-Vorpommern                 | 19,9<br>100%            | 14,4<br>72,4%          | 5,5<br>27,6%           | 5,0<br>25,1%           | 2,0<br>40,0%          | 3,0<br>60,0%          | 10,9<br>54,8%          | 8,4<br>77,1%           | 2,5<br>22,9%           | 3,5<br>17,6%           | 3,5<br>100,0%          | -                     | 0,5<br>2,5%            | 0,5<br>100,0%          | -                     | -                    | -                     | -                     |
| Niedersachsen                          | 27,2<br>100%            | 19,7<br>72,4%          | 7,5<br>27,6%           | 1,0<br>3,7%            | -                     | 1,0<br>100,0%         | 14,8<br>54,4%          | 8,3<br>56,1%           | 6,5<br>43,9%           | 11,4<br>41,9%          | 11,4<br>100,0%         | -                     | -                      | -                      | -                     | -                    | -                     | -                     |
| Nordrhein-Westfalen                    | 272,4<br>100%           | 154,1<br>56,6%         | 118,3<br>43,4%         | 54,5<br>20,0%          | 23,5<br>43,1%         | 31,0<br>56,9%         | 74,9<br>27,5%          | 37,4<br>49,9%          | 37,5<br>50,1%          | 65,0<br>23,9%          | 54,5<br>83,8%          | 10,5<br>16,2%         | 39,5<br>14,5%          | 31,0<br>78,5%          | 8,5<br>21,5%          | 38,5<br>14,1%        | 7,7<br>20,0%          | 30,8<br>80,0%         |
| Rheinland-Pfalz                        | 41,7<br>100%            | 29,3<br>70,3%          | 12,4<br>29,7%          | 4,0<br>9,6%            | 3,0<br>75,0%          | 1,0<br>25,0%          | 16,3<br>39,1%          | 8,3<br>50,9%           | 8,0<br>49,1%           | 11,2<br>26,9%          | 9,7<br>86,6%           | 1,5<br>13,4%          | 9,2<br>22,1%           | 7,3<br>79,3%           | 1,9<br>20,7%          | 1,0<br>2,4%          | 1,0<br>100,0%         | -                     |
| Saarland                               | 5,5<br>100%             | 4,0<br>72,7%           | 1,5<br>27,3%           | 1,8<br>32,7%           | 1,8<br>100,0%         | -                     | 1,9<br>34,5%           | 0,4<br>21,1%           | 1,5<br>78,9%           | 1,3<br>23,6%           | 1,3<br>100,0%          | -                     | 0,5<br>9,1%            | 0,5<br>100,0%          | -                     | -                    | -                     | -                     |
| Sachsen                                | 48,2<br>100%            | 36,1<br>74,9%          | 12,1<br>25,1%          | 6,1<br>12,7%           | 2,1<br>34,4%          | 4,0<br>65,6%          | 10,3<br>21,4%          | 8,1<br>78,6%           | 2,2<br>21,4%           | 15,9<br>33,0%          | 15,1<br>95,0%          | 0,8<br>5,0%           | 15,4<br>32,0%          | 10,3<br>66,9%          | 5,1<br>33,1%          | 0,5<br>1,0%          | 0,5<br>100,0%         | -                     |
| Sachsen-Anhalt                         | 2,3<br>100%             | 1,8<br>78,3%           | 0,5<br>21,7%           | 0,3<br>13,0%           | 0,3<br>100,0%         | -                     | 1,0<br>43,5%           | 0,5<br>50,0%           | 0,5<br>50,0%           | 1,0<br>43,5%           | 1,0<br>100,0%          | -                     | -                      | -                      | -                     | -                    | -                     | -                     |
| Schleswig-Holstein                     | -                       | -                      | -                      | -                      | -                     | -                     | -                      | -                      | -                      | -                      | -                      | -                     | -                      | -                      | -                     | -                    | -                     | -                     |
| Thüringen                              | 7,6<br>100%             | 6,0<br>78,9%           | 1,6<br>21,1%           | 1,0<br>13,2%           | -                     | 1,0<br>100,0%         | 2,9<br>38,2%           | 2,3<br>79,3%           | 0,6<br>20,7%           | 0,7<br>9,2%            | 0,7<br>100,0%          | -                     | -                      | -                      | -                     | 3,0<br>39,5%         | 3,0<br>100,0%         | -                     |
| <b>Bundesrepublik Deutschland 2011</b> | <b>1.072,3<br/>100%</b> | <b>759,8<br/>70,9%</b> | <b>312,5<br/>29,1%</b> | <b>190,1<br/>17,7%</b> | <b>93,5<br/>49,2%</b> | <b>96,6<br/>50,8%</b> | <b>385,4<br/>35,9%</b> | <b>271,2<br/>70,4%</b> | <b>114,2<br/>29,6%</b> | <b>287,3<br/>26,8%</b> | <b>256,8<br/>89,4%</b> | <b>30,5<br/>10,6%</b> | <b>163,4<br/>15,2%</b> | <b>123,1<br/>75,3%</b> | <b>40,3<br/>24,7%</b> | <b>46,1<br/>4,3%</b> | <b>15,3<br/>33,2%</b> | <b>30,8<br/>66,8%</b> |
| Bundesrepublik Deutschland 2010        | 1.114,9<br>100,0%       | 789,0<br>70,8%         | 325,9<br>29,2%         | 206,4<br>18,5%         | 107,1<br>51,9%        | 99,3<br>48,1%         | 388,9<br>34,9%         | 278,6<br>71,6%         | 110,3<br>28,4%         | 297,9<br>26,7%         | 261,3<br>87,7%         | 36,6<br>12,3%         | 170,9<br>15,3%         | 126,5<br>74,0%         | 44,4<br>26,0%         | 50,8<br>4,6%         | 15,5<br>30,5%         | 35,3<br>69,5%         |

\* Die Daten für das Bundesland Bayern werden aus Tabelle 2.2. übernommen.

## Hauptberuflich besetzte Stellen DEAE 2011



## 2.2 Hauptberufliches Personal (besetzte Stellen am 31.12.) im Bereich der DEAE nach Beschäftigungsart (Voll-, Teilzeit), Geschlecht und Land 2011

| Land*                                  | insgesamt              |                        |                        |                        | darunter               |                       |                       |                       |                        |                        |                        |                        |                        |                        |                        |                        |                        |                       |                       |                       |                       |                      |                       |                       |   |
|--|------------------------|------------------------|------------------------|------------------------|------------------------|-----------------------|-----------------------|-----------------------|------------------------|------------------------|------------------------|------------------------|------------------------|------------------------|------------------------|------------------------|------------------------|-----------------------|-----------------------|-----------------------|-----------------------|----------------------|-----------------------|-----------------------|---|
|  | in Vollzeit            |                        | in Teilzeit            |                        | Leitungspersonal       |                       |                       |                       | Pädagogisches Personal |                        |                        |                        | Verwaltungspersonal    |                        |                        |                        | Wirtschaftspersonal    |                       |                       |                       | Sonstiges Personal    |                      |                       |                       |   |
|  | Männer und Frauen      | davon Frauen           | Männer und Frauen      | davon Frauen           | Männer und Frauen      | davon Frauen          | Männer und Frauen     | davon Frauen          | Männer und Frauen      | davon Frauen           | Männer und Frauen      | davon Frauen           | Männer und Frauen      | davon Frauen           | Männer und Frauen      | davon Frauen           | Männer und Frauen      | davon Frauen          | Männer und Frauen     | davon Frauen          | Männer und Frauen     | davon Frauen         | Männer und Frauen     | davon Frauen          |   |
|  | 1                      | 2                      | 3                      | 4                      | 5                      | 6                     | 7                     | 8                     | 9                      | 10                     | 11                     | 12                     | 13                     | 14                     | 15                     | 16                     | 17                     | 18                    | 19                    | 20                    | 21                    | 22                   | 23                    | 24                    |   |
| Baden-Württemberg                      | 32,0<br>26,9%          | 19,0<br>59,4%          | 87,0<br>73,1%          | 79,3<br>91,1%          | 28,0<br>63,9%          | 16,0<br>57,1%         | 15,8<br>36,1%         | 10,9<br>69,0%         | 3,0<br>16,6%           | 2,0<br>66,7%           | 15,1<br>83,4%          | 13,5<br>89,4%          | -                      | -                      | 47,0<br>100,0%         | 46,6<br>99,1%          | 1,0<br>13,7%           | 1,0<br>100,0%         | 6,3<br>86,3%          | 5,5<br>87,3%          | -                     | -                    | 2,8<br>100,0%         | 2,8<br>100,0%         |   |
| Bayern                                 | 292,0<br>62,7%         | 208,0<br>71,2%         | 174,0<br>37,3%         | 156,5<br>90,0%         | 27,0<br>93,1%          | 15,0<br>55,6%         | 2,0<br>6,9%           | 1,4<br>69,0%          | 104,0<br>45,9%         | 69,0<br>66,3%          | 122,5<br>54,1%         | 109,5<br>89,4%         | 95,0<br>79,5%          | 79,0<br>83,2%          | 24,5<br>20,5%          | 23,7<br>96,6%          | 66,0<br>72,5%          | 45,0<br>68,2%         | 25,0<br>27,5%         | 22,0<br>87,9%         | -                     | -                    | -                     | -                     |   |
| Berlin                                 | 9,0<br>73,2%           | 6,0<br>66,7%           | 3,3<br>26,8%           | 2,5<br>75,8%           | 2,0<br>80,0%           | 1,0<br>50,0%          | 0,5<br>20,0%          | 0,5<br>100,0%         | 4,0<br>83,3%           | 2,0<br>50,0%           | 0,8<br>16,7%           | -                      | 3,0<br>60,0%           | 3,0<br>100,0%          | 2,0<br>40,0%           | 2,0<br>100,0%          | -                      | -                     | -                     | -                     | -                     | -                    | -                     | -                     | - |
| Brandenburg                            | 1,0<br>33,3%           | 1,0<br>100,0%          | 2,0<br>66,7%           | 1,9<br>95,0%           | 1,0<br>90,9%           | 1,0<br>100,0%         | 0,1<br>9,1%           | -                     | -                      | -                      | -                      | -                      | -                      | -                      | 1,9<br>100,0%          | 1,9<br>100,0%          | -                      | -                     | -                     | -                     | -                     | -                    | -                     | -                     | - |
| Bremen                                 | 3,0<br>47,6%           | 1,0<br>33,3%           | 3,3<br>52,4%           | 2,8<br>84,8%           | 1,0<br>100,0%          | -                     | -                     | -                     | 1,0<br>33,3%           | -                      | 2,0<br>66,7%           | 1,5<br>75,0%           | 1,0<br>50,0%           | 1,0<br>100,0%          | 1,0<br>50,0%           | 1,0<br>100,0%          | -                      | -                     | -                     | -                     | -                     | -                    | 0,3<br>100,0%         | 0,3<br>100,0%         |   |
| Hamburg                                | -                      | -                      | -                      | -                      | -                      | -                     | -                     | -                     | -                      | -                      | -                      | -                      | -                      | -                      | -                      | -                      | -                      | -                     | -                     | -                     | -                     | -                    | -                     | -                     | - |
| Hessen                                 | 40,0<br>97,8%          | 16,0<br>40,0%          | 0,9<br>2,2%            | 0,4<br>44,4%           | 39,0<br>100,0%         | 15,0<br>38,5%         | -                     | -                     | -                      | -                      | -                      | -                      | 1,0<br>52,6%           | 1,0<br>100,0%          | 0,9<br>47,4%           | 0,4<br>44,4%           | -                      | -                     | -                     | -                     | -                     | -                    | -                     | -                     | - |
| Mecklenburg-Vorpommern                 | 14,0<br>70,4%          | 9,0<br>64,3%           | 5,9<br>29,6%           | 5,4<br>91,5%           | 5,0<br>100,0%          | 2,0<br>40,0%          | -                     | -                     | 7,0<br>64,2%           | 5,0<br>71,4%           | 3,9<br>35,8%           | 3,4<br>87,2%           | 2,0<br>57,1%           | 2,0<br>100,0%          | 1,5<br>42,9%           | 1,5<br>100,0%          | -                      | -                     | 0,5<br>100,0%         | 0,5<br>100,0%         | -                     | -                    | -                     | -                     |   |
| Niedersachsen                          | 12,0<br>44,1%          | 7,0<br>58,3%           | 15,2<br>55,9%          | 12,7<br>83,6%          | 1,0<br>100,0%          | -                     | -                     | -                     | 7,0<br>47,3%           | 3,0<br>42,9%           | 7,8<br>52,7%           | 5,3<br>67,9%           | 4,0<br>35,1%           | 4,0<br>100,0%          | 7,4<br>64,9%           | 7,4<br>100,0%          | -                      | -                     | -                     | -                     | -                     | -                    | -                     | -                     |   |
| Nordrhein-Westfalen                    | 201,0<br>73,8%         | 92,0<br>45,8%          | 71,4<br>26,2%          | 62,1<br>87,0%          | 48,0<br>88,1%          | 18,0<br>37,5%         | 6,5<br>11,9%          | 5,5<br>84,6%          | 58,0<br>77,4%          | 25,0<br>43,1%          | 16,9<br>22,6%          | 12,4<br>73,4%          | 37,0<br>56,9%          | 28,0<br>75,7%          | 28,0<br>43,1%          | 26,5<br>94,6%          | 25,0<br>63,3%          | 17,0<br>68,0%         | 14,5<br>36,7%         | 14,0<br>96,6%         | 33,0<br>85,7%         | 4,0<br>12,1%         | 5,5<br>14,3%          | 3,7<br>67,3%          |   |
| Rheinland-Pfalz                        | 22,0<br>52,8%          | 13,0<br>59,1%          | 19,7<br>47,2%          | 16,3<br>82,7%          | 4,0<br>100,0%          | 3,0<br>75,0%          | -                     | -                     | 9,0<br>55,2%           | 3,0<br>33,3%           | 7,3<br>44,8%           | 5,3<br>72,6%           | 4,0<br>35,7%           | 3,0<br>75,0%           | 7,2<br>64,3%           | 6,7<br>93,1%           | 4,0<br>43,5%           | 3,0<br>75,0%          | 5,2<br>56,5%          | 4,3<br>82,7%          | 1,0<br>100,0%         | 1,0<br>100,0%        | -                     | -                     |   |
| Saarland                               | 2,0<br>36,4%           | 1,0<br>50,0%           | 3,5<br>63,6%           | 3,0<br>85,7%           | 1,0<br>55,6%           | 1,0<br>100,0%         | 0,8<br>44,4%          | 0,8<br>100,0%         | 1,0<br>52,6%           | -                      | 0,9<br>47,4%           | 0,4<br>44,4%           | -                      | -                      | 1,3<br>100,0%          | 1,3<br>100,0%          | -                      | -                     | 0,5<br>100,0%         | 0,5<br>100,0%         | -                     | -                    | -                     | -                     |   |
| Sachsen                                | 23,0<br>47,7%          | 14,0<br>60,9%          | 25,2<br>52,3%          | 22,1<br>87,7%          | 4,0<br>65,6%           | -                     | 2,1<br>34,4%          | 2,1<br>100,0%         | 6,0<br>58,3%           | 4,0<br>66,7%           | 4,3<br>41,7%           | 4,1<br>95,3%           | 6,0<br>37,7%           | 6,0<br>100,0%          | 9,9<br>62,3%           | 9,1<br>91,9%           | 7,0<br>45,5%           | 4,0<br>57,1%          | 8,4<br>54,5%          | 6,3<br>75,0%          | -                     | -                    | 0,5<br>100,0%         | 0,5<br>100,0%         |   |
| Sachsen-Anhalt                         | 1,0<br>43,5%           | 1,0<br>100,0%          | 1,3<br>56,5%           | 0,8<br>61,5%           | -                      | -                     | 0,3<br>100,0%         | 0,3<br>100,0%         | -                      | -                      | 1,0<br>100,0%          | 0,5<br>50,0%           | 1,0<br>100,0%          | 1,0<br>100,0%          | -                      | -                      | -                      | -                     | -                     | -                     | -                     | -                    | -                     | -                     |   |
| Schleswig-Holstein                     | -                      | -                      | -                      | -                      | -                      | -                     | -                     | -                     | -                      | -                      | -                      | -                      | -                      | -                      | -                      | -                      | -                      | -                     | -                     | -                     | -                     | -                    | -                     | -                     |   |
| Thüringen                              | 1,0<br>13,2%           | -                      | 6,6<br>86,8%           | 6,0<br>90,9%           | 1,0<br>100,0%          | -                     | -                     | -                     | -                      | -                      | 2,9<br>100,0%          | 2,3<br>79,3%           | -                      | -                      | 0,7<br>100,0%          | 0,7<br>100,0%          | -                      | -                     | -                     | -                     | -                     | -                    | 3,0<br>100,0%         | 3,0<br>100,0%         |   |
| <b>Bundesrepublik Deutschland 2011</b> | <b>653,0<br/>60,9%</b> | <b>388,0<br/>59,4%</b> | <b>419,3<br/>39,1%</b> | <b>371,8<br/>88,7%</b> | <b>162,0<br/>85,2%</b> | <b>72,0<br/>44,4%</b> | <b>28,1<br/>14,8%</b> | <b>21,5<br/>76,4%</b> | <b>200,0<br/>51,9%</b> | <b>113,0<br/>56,5%</b> | <b>185,4<br/>48,1%</b> | <b>158,2<br/>85,3%</b> | <b>154,0<br/>53,6%</b> | <b>128,0<br/>83,1%</b> | <b>133,3<br/>46,4%</b> | <b>128,8<br/>96,6%</b> | <b>103,0<br/>63,0%</b> | <b>70,0<br/>68,0%</b> | <b>60,4<br/>37,0%</b> | <b>53,1<br/>87,9%</b> | <b>34,0<br/>73,8%</b> | <b>5,0<br/>14,7%</b> | <b>12,1<br/>26,2%</b> | <b>10,3<br/>85,1%</b> |   |
| Bundesrepublik Deutschland 2010        | 698,0<br>62,6%         | 416,0<br>59,6%         | 416,9<br>37,4%         | 373,0<br>89,5%         | 180,0<br>87,2%         | 88,0<br>48,9%         | 26,4<br>12,8%         | 19,1<br>72,3%         | 201,0<br>51,7%         | 116,0<br>57,7%         | 187,9<br>48,3%         | 162,6<br>86,5%         | 167,0<br>56,1%         | 134,0<br>80,2%         | 130,9<br>43,9%         | 127,3<br>97,3%         | 113,0<br>66,1%         | 73,0<br>64,6%         | 57,9<br>33,9%         | 53,5<br>92,4%         | 37,0<br>72,8%         | 5,0<br>13,5%         | 13,8<br>27,2%         | 10,5<br>76,1%         |   |

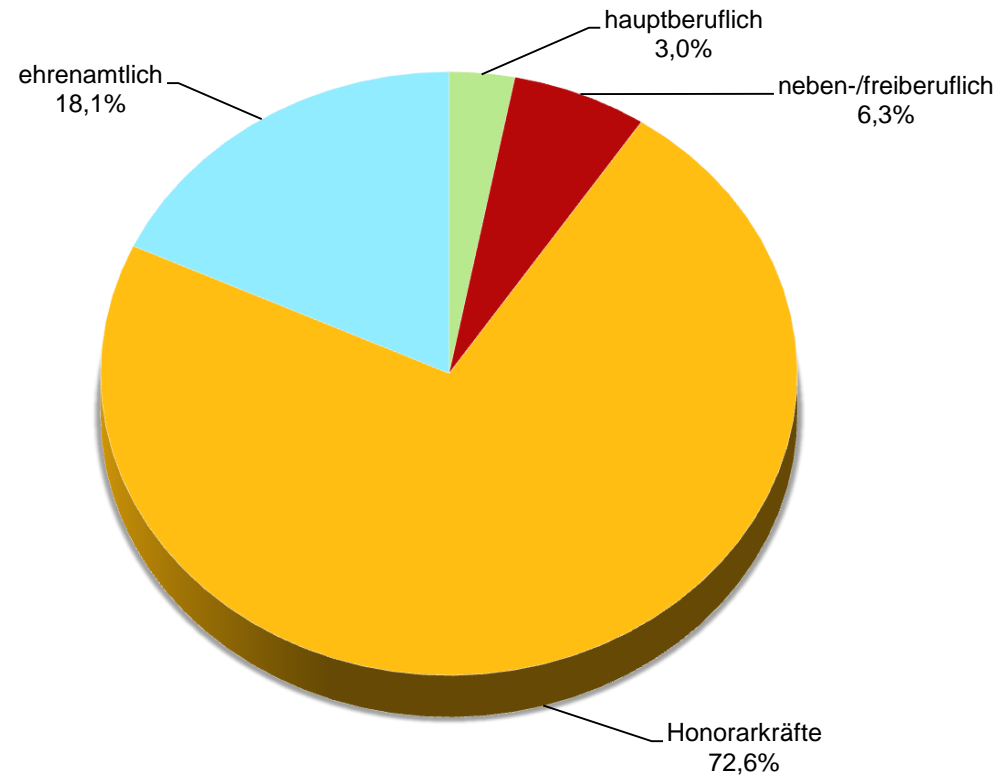
\* Das Geschlecht wurde in Bayern nicht erhoben. Die Werte wurden entsprechend der Verhältnisse in Baden-Württemberg für Leitungspersonal und pädagogisches Personal gebildet. Beim Verwaltungs-, Wirtschafts- und sonstigen Personal wurde sich am Bundesdurchschnitt (ohne Bayern) orientiert.

### 2.3 Haupt-,frei-,nebenberuflich tätiges Personal im Bereich der DEAE nach Geschlecht und Land 2011

| Land*                                  | im Berichtsjahr tätige Personen |               |               |                |              |            |                      |              |              |               |               |               |              |              |              |  |            |            |
|--|---------------------------------|---------------|---------------|----------------|--------------|------------|----------------------|--------------|--------------|---------------|---------------|---------------|--------------|--------------|--------------|--|------------|------------|
|  | insgesamt                       |               |               | darunter       |              |            |                      |              |              |               |               |               |              |              |              |  |            |            |
|  |                                 |               |               | hauptberuflich |              |            | neben-/freiberuflich |              |              | Honorarkräfte |               |               | ehrenamtlich |              |              | davon: Kirchenangestellte, die ehrenamtlich in der EB/WB tätig |            |            |
|  | insgesamt                       | Frauen        | Männer        | insgesamt      | Frauen       | Männer     | insgesamt            | Frauen       | Männer       | insgesamt     | Frauen        | Männer        | insgesamt    | Frauen       | Männer       | insgesamt  | Frauen     | Männer     |
| 1                                      | 2                               | 3             | 4             | 5              | 6            | 7          | 8                    | 9            | 10           | 11            | 12            | 13            | 14           | 15           | 16           | 17   | 18         |            |
| Baden-Württemberg                      | 36.055                          | 20.475        | 15.580        | 225            | 196          | 29         | 1.839                | 1.000        | 839          | 33.279        | 18.792        | 14.487        | 712          | 487          | 225          | 68   | 32         | 36         |
|  | 100%                            | 57%           | 43%           | 0,6%           | 87,1%        | 12,9%      | 5,1%                 | 54,4%        | 45,6%        | 92,3%         | 56,5%         | 43,5%         | 2,0%         | 68,4%        | 31,6%        | 9,6%   | 47,1%      | 52,9%      |
| Bayern                                 | 2.555                           | 1.867         | 688           | 640            | 558          | 82         | -                    | -            | -            | -             | -             | -             | 1.915        | 1.310        | 605          | -  | -          | -          |
|  | 100%                            | 73,1%         | 26,9%         | 25,0%          | 87,1%        | 12,9%      | -                    | -            | -            | -             | -             | -             | 75,0%        | 68,4%        | 31,6%        | -  | -          | -          |
| Berlin                                 | 15                              | 11            | 4             | 15             | 11           | 4          | -                    | -            | -            | -             | -             | -             | -            | -            | -            | -  | -          | -          |
|  | 100%                            | 73,3%         | 26,7%         | 100,0%         | 73,3%        | 26,7%      | -                    | -            | -            | -             | -             | -             | -            | -            | -            | -  | -          | -          |
| Brandenburg                            | 99                              | 63            | 36            | 6              | 5            | 1          | 15                   | 6            | 9            | 22            | 19            | 3             | 56           | 33           | 23           | 25   | 11         | 14         |
|  | 100%                            | 63,6%         | 36,4%         | 6,1%           | 83,3%        | 16,7%      | 15,2%                | 40,0%        | 60,0%        | 22,2%         | 86,4%         | 13,6%         | 56,6%        | 58,9%        | 41,1%        | 44,6%  | 44,0%      | 56,0%      |
| Bremen                                 | 66                              | 47            | 19            | 9              | 6            | 3          | -                    | -            | -            | 54            | 40            | 14            | 3            | 1            | 2            | -  | -          | -          |
|  | 100%                            | 71,2%         | 28,8%         | 13,6%          | 66,7%        | 33,3%      | -                    | -            | -            | 81,8%         | 74,1%         | 25,9%         | 4,5%         | 33,3%        | 66,7%        | -  | -          | -          |
| Hamburg                                | -                               | -             | -             | -              | -            | -          | -                    | -            | -            | -             | -             | -             | -            | -            | -            | -  | -          | -          |
| Hessen                                 | 69                              | 29            | 40            | 42             | 17           | 25         | 5                    | 3            | 2            | -             | -             | -             | 22           | 9            | 13           | 21   | 9          | 12         |
|  | 100%                            | 42,0%         | 58,0%         | 60,9%          | 40,5%        | 59,5%      | 7,2%                 | 60,0%        | 40,0%        | -             | -             | -             | 31,9%        | 40,9%        | 59,1%        | 95,5%  | 42,9%      | 57,1%      |
| Mecklenburg-Vorpommern                 | 132                             | 76            | 56            | 25             | 19           | 6          | -                    | -            | -            | 58            | 30            | 28            | 49           | 27           | 22           | 23   | 15         | 8          |
|  | 100%                            | 57,6%         | 42,4%         | 18,9%          | 76,0%        | 24,0%      | -                    | -            | -            | 43,9%         | 51,7%         | 48,3%         | 37,1%        | 55,1%        | 44,9%        | 46,9%  | 65,2%      | 34,8%      |
| Niedersachsen                          | 2.125                           | 1.831         | 294           | 42             | 34           | 8          | -                    | -            | -            | 540           | 486           | 54            | 1.543        | 1.311        | 232          | 526  | 315        | 211        |
|  | 100%                            | 86,2%         | 13,8%         | 2,0%           | 81,0%        | 19,0%      | -                    | -            | -            | 25,4%         | 90,0%         | 10,0%         | 72,6%        | 85,0%        | 15,0%        | 34,1%  | 59,9%      | 40,1%      |
| Nordrhein-Westfalen                    | 4.942                           | 3.100         | 1.842         | 305            | 178          | 127        | 1.080                | 657          | 423          | 323           | 180           | 143           | 3.234        | 2.085        | 1.149        | 560  | 259        | 301        |
|  | 100%                            | 62,7%         | 37,3%         | 6,2%           | 58,4%        | 41,6%      | 21,9%                | 60,8%        | 39,2%        | 6,5%          | 55,7%         | 44,3%         | 65,4%        | 64,5%        | 35,5%        | 17,3%  | 46,3%      | 53,8%      |
| Rheinland-Pfalz                        | 878                             | 553           | 325           | 58             | 42           | 16         | 1                    | -            | 1            | 185           | 97            | 88            | 634          | 414          | 220          | 32   | 12         | 20         |
|  | 100%                            | 63,0%         | 37,0%         | 6,6%           | 72,4%        | 27,6%      | 0,1%                 | -            | 100,0%       | 21,1%         | 52,4%         | 47,6%         | 72,2%        | 65,3%        | 34,7%        | 5,0%   | 37,5%      | 62,5%      |
| Saarland                               | 220                             | 172           | 48            | 9              | 7            | 2          | 30                   | 20           | 10           | 97            | 85            | 12            | 84           | 60           | 24           | 2  | 1          | 1          |
|  | 100%                            | 78,2%         | 21,8%         | 4,1%           | 77,8%        | 22,2%      | 13,6%                | 66,7%        | 33,3%        | 44,1%         | 87,6%         | 12,4%         | 38,2%        | 71,4%        | 28,6%        | 2,4%   | 50,0%      | 50,0%      |
| Sachsen                                | 577                             | 446           | 131           | 65             | 51           | 14         | 31                   | 15           | 16           | 193           | 105           | 88            | 288          | 275          | 13           | 109  | 105        | 4          |
|  | 100%                            | 77,3%         | 22,7%         | 11,3%          | 78,5%        | 21,5%      | 5,4%                 | 48,4%        | 51,6%        | 33,4%         | 54,4%         | 45,6%         | 49,9%        | 95,5%        | 4,5%         | 37,8%  | 96,3%      | 3,7%       |
| Sachsen-Anhalt                         | 50                              | 28            | 22            | 3              | 2            | 1          | -                    | -            | -            | 1             | 1             | -             | 46           | 25           | 21           | -  | -          | -          |
|  | 100%                            | 56,0%         | 44,0%         | 6,0%           | 66,7%        | 33,3%      | -                    | -            | -            | 2,0%          | 100,0%        | -             | 92,0%        | 54,3%        | 45,7%        | -  | -          | -          |
| Schleswig-Holstein                     | -                               | -             | -             | -              | -            | -          | -                    | -            | -            | -             | -             | -             | -            | -            | -            | -  | -          | -          |
| Thüringen                              | 156                             | 93            | 63            | 11             | 8            | 3          | 10                   | 5            | 5            | 60            | 30            | 30            | 75           | 50           | 25           | -  | -          | -          |
|  | 100%                            | 59,6%         | 40,4%         | 7,1%           | 72,7%        | 27,3%      | 6,4%                 | 50,0%        | 50,0%        | 38,5%         | 50,0%         | 50,0%         | 48,1%        | 66,7%        | 33,3%        | -  | -          | -          |
| <b>Bundesrepublik Deutschland 2011</b> | <b>47.939</b>                   | <b>28.791</b> | <b>19.148</b> | <b>1.455</b>   | <b>1.134</b> | <b>321</b> | <b>3.011</b>         | <b>1.706</b> | <b>1.305</b> | <b>34.812</b> | <b>19.865</b> | <b>14.947</b> | <b>8.661</b> | <b>6.087</b> | <b>2.574</b> | <b>1.366</b>   | <b>759</b> | <b>607</b> |
|  | 100%                            | 60,1%         | 39,9%         | 3,0%           | 77,9%        | 22,1%      | 6,3%                 | 56,7%        | 43,3%        | 72,6%         | 57,1%         | 42,9%         | 18,1%        | 70,3%        | 29,7%        | 15,8%  | 55,6%      | 44,4%      |
| Bundesrepublik Deutschland 2010        | 39.317                          | 24.030        | 15.287        | 1.465          | 1.122        | 343        | 6.731                | 3.953        | 2.778        | 21.869        | 13.000        | 8.869         | 9.252        | 5.954        | 3.298        | 1.313  | 681        | 632        |
|  | 100,0%                          | 61,1%         | 38,9%         | 3,7%           | 76,6%        | 23,4%      | 17,1%                | 58,7%        | 41,3%        | 55,6%         | 59,4%         | 40,6%         | 23,5%        | 64,4%        | 35,6%        | 14,2%  | 51,9%      | 48,1%      |

\* Das Geschlecht wurde in Bayern nicht erhoben. Die Werte wurden entsprechend der Verhältnisse in Baden-Württemberg gebildet.

## Haupt-, neben-/freiberuflich, ehrenamtlich tätiges Personal sowie Honorarkräfte 2011



### 3.1 Finanzierung im Bereich der DEAE nach Art der Einnahmen und Land in 1.000 Euro in 2011

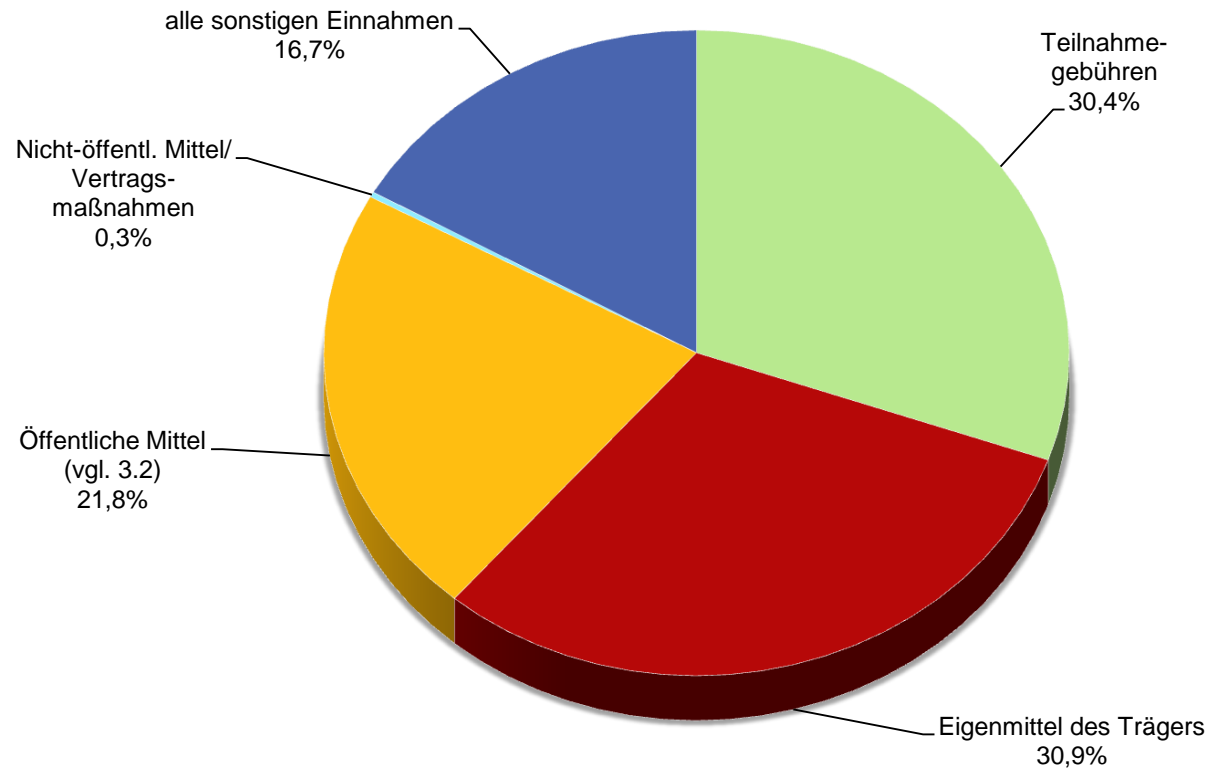
| Land                                   | Einnahmen insgesamt*  | darunter          |                         |                               |  |                          |
|--|-----------------------|-------------------|-------------------------|-------------------------------|--|--------------------------|
|  |                       | Teilnahmegebühren | Eigenmittel des Trägers | Öffentliche Mittel (vgl. 3.2) | Nicht-öffentl. Mittel/ Vertragsmaßnahmen | alle sonstigen Einnahmen |
|  |                       | 1                 | 2                       | 3                             | 4  | 5                        |
| Baden-Württemberg                      | <b>16.986</b><br>100% | 8.266<br>48,7%    | 3.857<br>22,7%          | 3.369<br>19,8%                | 14<br>0,1%                               | 1.479<br>8,7%            |
| Bayern                                 | <b>19.876</b><br>100% | 5.482<br>27,6%    | 4.578<br>23,0%          | 3.350<br>16,9%                | -  | 6.465<br>32,5%           |
| Berlin                                 | -                     | -                 | -                       | -                             | -  | -                        |
| Brandenburg                            | <b>3</b><br>100%      | -                 | -                       | 3<br>100,0%                   | -  | -                        |
| Bremen                                 | <b>606</b><br>100%    | 113<br>18,7%      | 366<br>60,4%            | 98<br>16,1%                   | 28<br>4,6%                               | 1<br>0,2%                |
| Hamburg                                | -                     | -                 | -                       | -                             | -  | -                        |
| Hessen                                 | <b>1.293</b><br>100%  | 372<br>28,7%      | 368<br>28,5%            | 537<br>41,5%                  | -  | 16<br>1,2%               |
| Mecklenburg-Vorpommern                 | <b>175</b><br>100%    | 30<br>17,1%       | 35<br>20,2%             | 110<br>62,7%                  | -  | -                        |
| Niedersachsen                          | <b>3.571</b><br>100%  | 129<br>3,6%       | 800<br>22,4%            | 2.243<br>62,8%                | 84<br>2,4%                               | 315<br>8,8%              |
| Nordrhein-Westfalen                    | <b>21.459</b><br>100% | 6.070<br>28,3%    | 7.824<br>36,5%          | 4.367<br>20,3%                | 43<br>0,2%                               | 3.156<br>14,7%           |
| Rheinland-Pfalz                        | <b>3.391</b><br>100%  | 939<br>27,7%      | 1.350<br>39,8%          | 793<br>23,4%                  | -  | 309<br>9,1%              |
| Saarland                               | <b>540</b><br>100%    | 40<br>7,3%        | 300<br>55,6%            | 150<br>27,8%                  | -  | 50<br>9,3%               |
| Sachsen                                | <b>2.944</b><br>100%  | 243<br>8,3%       | 2.390<br>81,2%          | 244<br>8,3%                   | -  | 67<br>2,3%               |
| Sachsen-Anhalt                         | <b>246</b><br>100%    | 10<br>4,0%        | 85<br>34,6%             | 101<br>41,0%                  | 18<br>7,3%                               | 32<br>13,1%              |
| Schleswig-Holstein                     | -                     | -                 | -                       | -                             | -  | -                        |
| Thüringen                              | <b>383</b><br>100%    | 25<br>6,5%        | 98<br>25,5%             | 209<br>54,6%                  | -  | 51<br>13,3%              |
| <b>Bundesrepublik Deutschland 2011</b> | <b>71.472</b><br>100% | 21.719<br>30,4%   | 22.051<br>30,9%         | 15.574<br>21,8%               | 186<br>0,3%                              | 11.941<br>16,7%          |
| Bundesrepublik Deutschland 2010        | 68.296<br>100%        | 21.008<br>30,8%   | 21.440<br>31,4%         | 15.372<br>22,5%               | 136<br>0,2%                              | 10.340<br>15,1%          |

\* Die Berechnungen erfolgen auf Grundlage der erhobenen Werte in vollen Euro-Beträgen.

Geringe Abweichungen in Additionen sind bei Darstellungen in 1.000 Euro auf Rundungseffekte zurückzuführen.



## Finanzierung nach Art der Einnahmen 2011



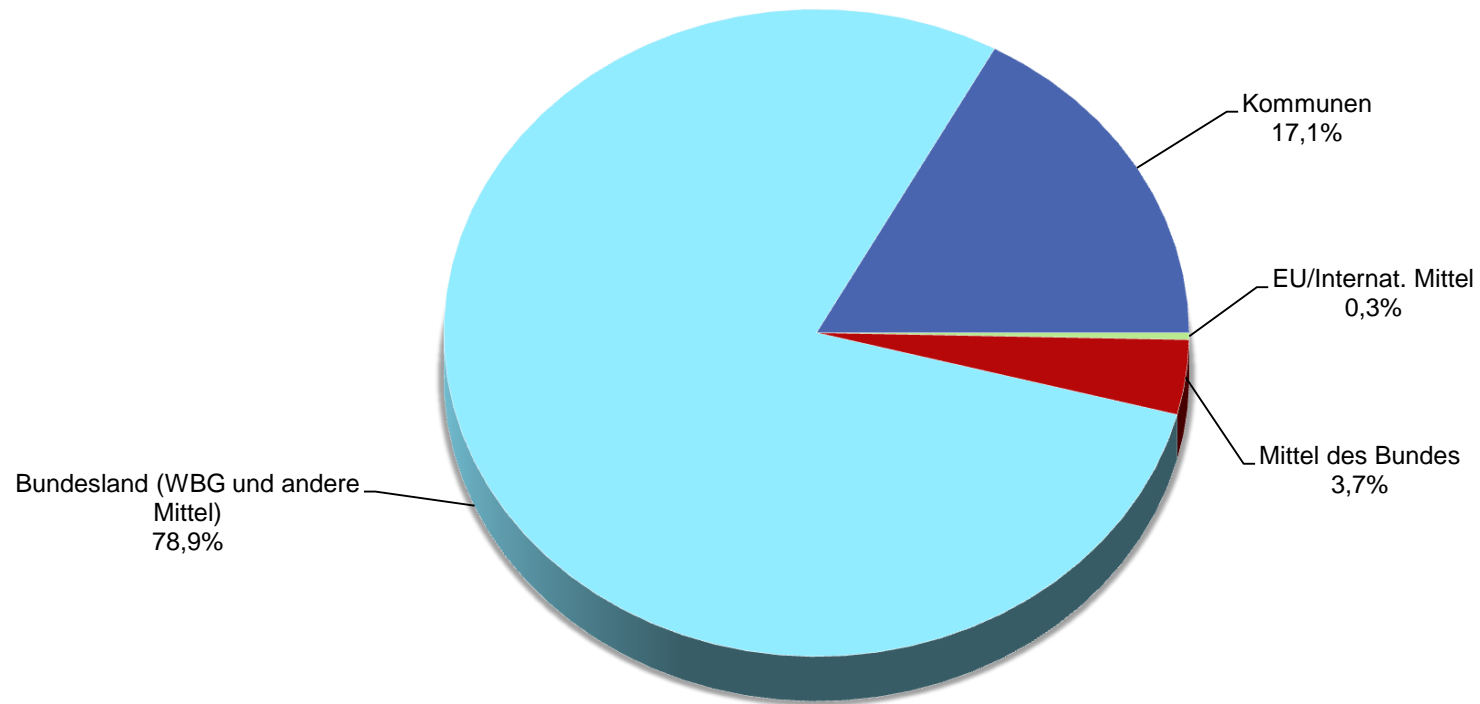
### 3.2 Öffentliche Mittel im Bereich der DEAE nach Art der Einnahmen und Land in 1.000 Euro in 2011

| Land                                   | Öffentliche Mittel*    |                         |                        | darunter            |                       |                        |                     |                       |                        |                    |                       |                        |                                    |                         |                        |                        |                        |                        |
|--|------------------------|-------------------------|------------------------|---------------------|-----------------------|------------------------|---------------------|-----------------------|------------------------|--------------------|-----------------------|------------------------|------------------------------------|-------------------------|------------------------|------------------------|------------------------|------------------------|
|  |                        |                         |                        | EU/Internat. Mittel |                       |                        | Mittel des Bundes   |                       |                        | Mittel aus SGB III |                       |                        | Bundesland (WBG und andere Mittel) |                         |                        | Kommunen               |                        |                        |
|  | insgesamt              | davon inst. Förderung   | davon Projektförderung | insg.               | davon inst. Förderung | davon Projektförderung | insg.               | davon inst. Förderung | davon Projektförderung | insg.              | davon inst. Förderung | davon Projektförderung | insg.                              | davon inst. Förderung   | davon Projektförderung | insg.                  | davon inst. Förderung  | davon Projektförderung |
| 1                                      | 2                      | 3                       | 4                      | 5                   | 6                     | 7                      | 8                   | 9                     | 10                     | 11                 | 12                    | 16                     | 17                                 | 18                      | 19                     | 20                     | 21                     |                        |
| Baden-Württemberg                      | 3.369<br>100%          | 3.368<br>100,0%         | 1<br>0,0%              | -                   | -                     | -                      | 1<br>0,0%           | -                     | 1<br>100,0%            | -                  | -                     | -                      | 1.707<br>50,7%                     | 1.707<br>100,0%         | -                      | 1.661<br>49,3%         | 1.661<br>100,0%        | -                      |
| Bayern                                 | 3.350<br>100%          | 3.350<br>100,0%         | -                      | -                   | -                     | -                      | 186<br>5,6%         | 186<br>100,0%         | -                      | -                  | -                     | -                      | 2.210<br>66,0%                     | 2.210<br>100,0%         | -                      | 954<br>28,5%           | 954<br>100,0%          | -                      |
| Berlin                                 | -                      | -                       | -                      | -                   | -                     | -                      | -                   | -                     | -                      | -                  | -                     | -                      | -                                  | -                       | -                      | -                      | -                      | -                      |
| Brandenburg                            | 3<br>100%              | 3<br>100,0%             | -                      | -                   | -                     | -                      | -                   | -                     | -                      | -                  | -                     | -                      | 3<br>100,0%                        | 3<br>100,0%             | -                      | -                      | -                      | -                      |
| Bremen                                 | 98<br>100%             | 46<br>47,1%             | 52<br>52,9%            | 1<br>0,8%           | -                     | 1<br>100,0%            | 37<br>37,5%         | -                     | 37<br>100,0%           | -                  | -                     | -                      | 60<br>61,7%                        | 46<br>76,3%             | 14<br>23,7%            | -                      | -                      | -                      |
| Hamburg                                | -                      | -                       | -                      | -                   | -                     | -                      | -                   | -                     | -                      | -                  | -                     | -                      | -                                  | -                       | -                      | -                      | -                      | -                      |
| Hessen                                 | 537<br>100%            | 147<br>27,4%            | 390<br>72,6%           | -                   | -                     | -                      | -                   | -                     | -                      | -                  | -                     | -                      | 537<br>100,0%                      | 147<br>27,3%            | 390<br>72,7%           | 0,2<br>0,0%            | 0,2<br>100,0%          | -                      |
| Mecklenburg-Vorpommern                 | 110<br>100%            | -                       | 110<br>100,0%          | -                   | -                     | -                      | -                   | -                     | -                      | -                  | -                     | -                      | 107<br>97,4%                       | -                       | 107<br>100,0%          | 3<br>2,6%              | -                      | 3<br>100,0%            |
| Niedersachsen                          | 2.243<br>100%          | 2.186<br>97,5%          | 57<br>2,5%             | -                   | -                     | -                      | 57<br>2,5%          | -                     | 57<br>100,0%           | -                  | -                     | -                      | 2.186<br>97,5%                     | 2.186<br>100,0%         | -                      | -                      | -                      | -                      |
| Nordrhein-Westfalen                    | 4.367<br>100%          | 4.153<br>95,1%          | 214<br>4,9%            | 26<br>0,6%          | -                     | 26<br>100,0%           | -                   | -                     | -                      | -                  | -                     | -                      | 4.336<br>99,3%                     | 4.153<br>95,8%          | 183<br>4,2%            | 6<br>0,1%              | -                      | 6<br>100,0%            |
| Rheinland-Pfalz                        | 793<br>100%            | 268<br>33,8%            | 525<br>66,2%           | -                   | -                     | -                      | 231<br>29,2%        | -                     | 231<br>100,0%          | -                  | -                     | -                      | 562<br>70,8%                       | 268<br>47,7%            | 294<br>52,3%           | -                      | -                      | -                      |
| Saarland                               | 150<br>100%            | 150<br>100,0%           | -                      | -                   | -                     | -                      | -                   | -                     | -                      | -                  | -                     | -                      | 141<br>94,2%                       | 141<br>100,0%           | -                      | 9<br>5,8%              | 9<br>100,0%            | -                      |
| Sachsen                                | 244<br>100%            | 201<br>82,6%            | 42<br>17,4%            | 8<br>3,1%           | 8<br>100,0%           | -                      | 68<br>27,9%         | 40<br>59,5%           | 28<br>40,5%            | -                  | -                     | -                      | 148<br>60,6%                       | 134<br>90,6%            | 14<br>9,4%             | 21<br>8,4%             | 20<br>94,8%            | 1<br>5,2%              |
| Sachsen-Anhalt                         | 101<br>100%            | 101<br>100,0%           | -                      | -                   | -                     | -                      | -                   | -                     | -                      | -                  | -                     | -                      | 101<br>100,0%                      | 101<br>100,0%           | -                      | -                      | -                      | -                      |
| Schleswig-Holstein                     | -                      | -                       | -                      | -                   | -                     | -                      | -                   | -                     | -                      | -                  | -                     | -                      | -                                  | -                       | -                      | -                      | -                      | -                      |
| Thüringen                              | 209<br>100%            | 154<br>73,7%            | 55<br>26,3%            | 20<br>9,6%          | -                     | 20<br>100,0%           | -                   | -                     | -                      | -                  | -                     | -                      | 184<br>88,0%                       | 154<br>83,7%            | 30<br>16,3%            | 5<br>2,4%              | -                      | 5<br>100,0%            |
| <b>Bundesrepublik Deutschland 2011</b> | <b>15.574<br/>100%</b> | <b>14.128<br/>90,7%</b> | <b>1.446<br/>9,3%</b>  | <b>54<br/>0,3%</b>  | <b>8<br/>13,9%</b>    | <b>46<br/>86,1%</b>    | <b>581<br/>3,7%</b> | <b>227<br/>39,1%</b>  | <b>354<br/>60,9%</b>   | <b>-</b>           | <b>-</b>              | <b>-</b>               | <b>12.282<br/>78,9%</b>            | <b>11.250<br/>91,6%</b> | <b>1.032<br/>8,4%</b>  | <b>2.658<br/>17,1%</b> | <b>2.643<br/>99,5%</b> | <b>14<br/>0,5%</b>     |
| Bundesrepublik Deutschland 2010        | 15.372<br>100%         | 14.278<br>92,9%         | 1.094<br>7,1%          | 33<br>0,2%          | -                     | 33<br>100,0%           | 679<br>4,4%         | 323<br>47,6%          | 356<br>52,4%           | 2<br>0,0%          | -                     | 2<br>100,0%            | 11.806<br>76,8%                    | 11.140<br>94,4%         | 667<br>5,6%            | 2.852<br>18,6%         | 2.815<br>98,7%         | 37<br>1,3%             |

\* Die Berechnungen erfolgen auf Grundlage der erhobenen Werte in vollen Euro-Beträgen.

Geringe Abweichungen in Additionen sind bei Darstellungen in 1.000 Euro auf Rundungseffekte zurückzuführen.

## Öffentliche Mittel nach Art der Einnahmen 2011



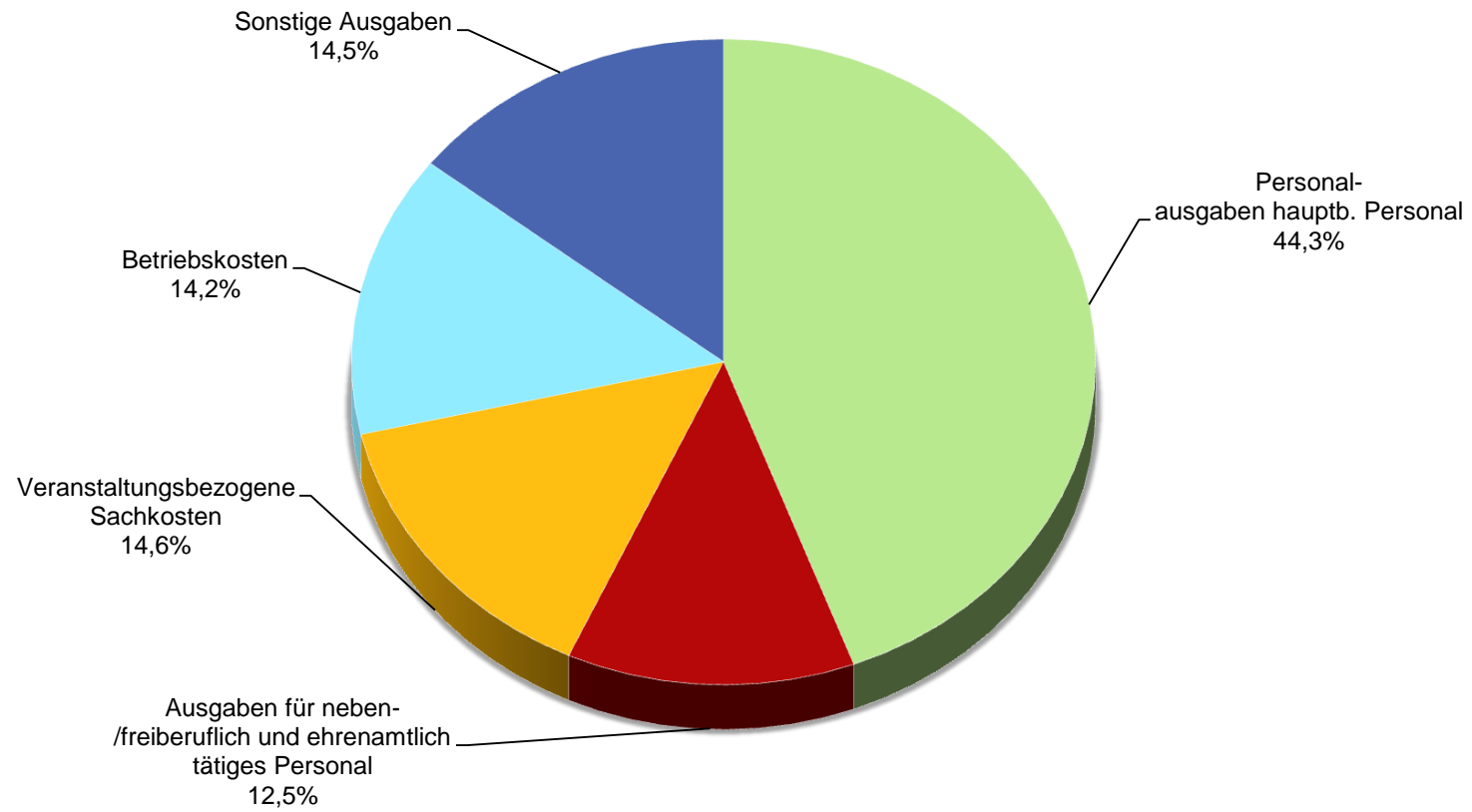
### 3.3 Ausgaben im Bereich der DEAE in 1.000 Euro in 2011

| Land                                   | Ausgaben insgesamt*      | darunter                                     |   |                                 |  |                                   |                                  |                                    |                         |   |  |                                       |                         |
|--|--------------------------|--|---|---------------------------------|--|-----------------------------------|----------------------------------|------------------------------------|-------------------------|---|--|---------------------------------------|-------------------------|
|  |                          | Personal-<br>ausgaben<br>hauptb.<br>Personal | Ausgaben für neben-/freiberuflich und ehrenamtlich tätiges Personal |                                 |  | Veranstaltungsbezogene Sachkosten |                                  |                                    | Betriebskosten          |   |  |                                       | Sonstige Ausgaben       |
|  |                          |  | insg.   | davon für Honorare/ Reisekosten | davon für Aufwandsentschäd. ehrenamtl. Mitarbeitende | insg.                             | Kosten für didaktisches Material | Sonstige veranstaltungsbez. Kosten | insg.                   | davon Gebäude/ Räume, Miete/Mietnebenkosten | davon Geschäftsausgaben, Verwaltung, Geräte, Wartung | davon Druckkosten, Veröffentlichungen |                         |
|  |                          |  |   |                                 |  |                                   |                                  |                                    |                         |   |  |                                       |                         |
| Baden-Württemberg                      | 16.991<br>100%           | 6.273<br>36,9%                               | 4.608<br>27,1%  | 4.598<br>99,8%                  | 10<br>0,2%   | 299<br>1,8%                       | 50<br>16,9%                      | 249<br>83,1%                       | 4.536<br>26,7%          | 1.500<br>33,1%                              | 2.115<br>46,6%                                       | 920<br>20,3%                          | 1.275<br>7,5%           |
| Bayern                                 | 20.497<br>100%           | 8.991<br>43,9%                               | 1.323<br>6,5%   | 1.323<br>100,0%                 | -  | 3.596<br>17,5%                    | 1.385<br>38,5%                   | 2.212<br>61,5%                     | 1.512<br>7,4%           | 1.512<br>100,0%                             | -  | -                                     | 5.074<br>24,8%          |
| Berlin                                 | -                        | -  | -   | -                               | -  | -                                 | -                                | -                                  | -                       | -   | -  | -                                     | -                       |
| Brandenburg                            | 3<br>100%                | -  | 1<br>32,3%  | -                               | 1<br>100,0%  | -                                 | -                                | -                                  | 2<br>52,4%              | 1<br>84,4%                                  | 0,2<br>15,6%   | -                                     | 0,1<br>3,4%             |
| Bremen                                 | 623<br>100%              | 342<br>54,9%                                 | 110<br>17,7%  | 110<br>99,6%                    | 0,4%   | 110<br>17,7%                      | 3<br>2,8%                        | 107<br>97,2%                       | 60<br>9,6%              | -   | 31<br>51,1%  | 29<br>48,9%                           | 1<br>0,2%               |
| Hamburg                                | -                        | -  | -   | -                               | -  | -                                 | -                                | -                                  | -                       | -   | -  | -                                     | -                       |
| Hessen                                 | 1.233<br>100%            | 382<br>31,0%                                 | 2<br>0,1%   | 1<br>63,3%                      | 1<br>36,7%   | 485<br>39,3%                      | -                                | 485<br>100,0%                      | 10<br>0,8%              | 4<br>40,8%                                  | 6<br>59,2%   | -                                     | 354<br>28,7%            |
| Mecklenburg-Vorpommern                 | 170<br>100%              | 122<br>71,6%                                 | 26<br>15,2%   | 5<br>19,4%                      | 21<br>80,6%  | 2<br>1,3%                         | 1<br>22,9%                       | 2<br>77,1%                         | 8<br>4,9%               | 3<br>35,6%                                  | 3<br>41,3%   | 2<br>23,1%                            | 12<br>7,0%              |
| Niedersachsen                          | 3.571<br>100%            | 1.678<br>47,0%                               | -   | -                               | -  | 958<br>26,8%                      | 7<br>0,8%                        | 950<br>99,2%                       | 442<br>12,4%            | 170<br>38,5%                                | 223<br>50,4%   | 49<br>11,1%                           | 493<br>13,8%            |
| Nordrhein-Westfalen                    | 21.254<br>100%           | 9.456<br>44,5%                               | 2.611<br>12,3%  | 2.611<br>100,0%                 | -  | 4.306<br>20,3%                    | 3<br>0,1%                        | 4.304<br>99,9%                     | 2.727<br>12,8%          | 2.684<br>98,4%                              | 24<br>0,9%   | 19<br>0,7%                            | 2.154<br>10,1%          |
| Rheinland-Pfalz                        | 3.428<br>100%            | 2.126<br>62,0%                               | 122<br>3,6%   | 120<br>98,2%                    | 2<br>1,8%  | 341<br>9,9%                       | 29<br>8,5%                       | 312<br>91,5%                       | 596<br>17,4%            | 286<br>48,1%                                | 288<br>48,3%   | 22<br>3,6%                            | 243<br>7,1%             |
| Saarland                               | 540<br>100%              | 325<br>60,2%                                 | 44<br>8,2%  | 44<br>100,0%                    | -  | 11<br>2,1%                        | 2<br>16,0%                       | 10<br>84,0%                        | 55<br>10,1%             | 36<br>65,6%                                 | 11<br>20,9%  | 7<br>13,5%                            | 104<br>19,3%            |
| Sachsen                                | 2.911<br>100%            | 1.753<br>60,2%                               | 119<br>4,1%   | 115<br>96,6%                    | 4<br>3,4%  | 200<br>6,9%                       | 7<br>3,5%                        | 193<br>96,5%                       | 168<br>5,8%             | 54<br>31,9%                                 | 61<br>36,1%  | 54<br>32,1%                           | 670<br>23,0%            |
| Sachsen-Anhalt                         | 238<br>100%              | 164<br>69,1%                                 | 2<br>0,7%   | 2<br>100,0%                     | -  | 50<br>21,1%                       | 4<br>7,0%                        | 47<br>93,0%                        | 21<br>9,0%              | 7<br>32,3%                                  | 12<br>54,9%  | 3<br>12,8%                            | -                       |
| Schleswig-Holstein                     | -                        | -  | -   | -                               | -  | -                                 | -                                | -                                  | -                       | -   | -  | -                                     | -                       |
| Thüringen                              | 383<br>100%              | 214<br>56,0%                                 | 31<br>8,0%  | 28<br>90,2%                     | 3<br>9,8%  | 98<br>25,6%                       | 5<br>5,4%                        | 93<br>94,6%                        | 35<br>9,0%              | 16<br>47,1%                                 | 16<br>46,5%  | 2<br>6,4%                             | 5<br>1,3%               |
| <b>Bundesrepublik Deutschland 2011</b> | <b>71.839<br/>100,0%</b> | <b>31.826<br/>44,3%</b>                      | <b>8.998<br/>12,5%</b>  | <b>8.957<br/>99,5%</b>          | <b>42<br/>0,5%</b>                                   | <b>10.458<br/>14,6%</b>           | <b>1.495<br/>14,3%</b>           | <b>8.963<br/>85,7%</b>             | <b>10.171<br/>14,2%</b> | <b>6.274<br/>61,7%</b>                      | <b>2.789<br/>27,4%</b>                               | <b>1.107<br/>10,9%</b>                | <b>10.386<br/>14,5%</b> |
| Bundesrepublik Deutschland 2010        | 67.758<br>100,0%         | 31.241<br>46,1%                              | 9.267<br>13,7%  | 9.250<br>99,8%                  | 17<br>0,2%   | 10.187<br>15,0%                   | 1.639<br>16,1%                   | 8.549<br>83,9%                     | 10.335<br>15,3%         | 6.263<br>60,6%                              | 2.919<br>28,2%                                       | 1.154<br>11,2%                        | 6.727<br>9,9%           |

\* Die Berechnungen erfolgen auf Grundlage der erhobenen Werte in vollen Euro-Beträgen.

Geringe Abweichungen in Additionen sind bei Darstellungen in 1.000 Euro auf Rundungseffekte zurückzuführen.

## Ausgaben im Bereich der DEAE 2011



#### 4.1 Veranstaltungen im Bereich der DEAE nach Veranstaltungstypen und Land (Übersicht) 2011

| Land                                       | Veranstaltungen<br>(4 oder mehr Unterrichtsstunden) |                            |                            |                          |                          | Einzelveranstaltungen<br>(bis 3 Unterrichtsstunden) |                          |                            | Veranstaltungen insgesamt |                             |                             |
|--|---|----------------------------|----------------------------|--------------------------|--------------------------|---|--------------------------|----------------------------|---------------------------|-----------------------------|-----------------------------|
|  | Anzahl  | Unterrichts-<br>stunden    | Teilnahmen                 |                          |                          | Anzahl  | Unterrichts-<br>stunden  | Teilnahmen                 | Anzahl                    | Unterrichts-<br>stunden     | Teilnahmen                  |
|  |   |                            | insgesamt                  | davon Frauen*            | davon Männer*            |   |                          |                            |                           |                             |                             |
| 1  | 2   | 3                          | 4                          | 5                        | 6                        | 7   | 8                        | 11                         | 12                        | 13                          |                             |
| Baden-<br>Württemberg                      | 25.322<br>35,7%                                     | 367.512<br>77,1%           | 407.415<br>25,8%           | 179.974<br>65,2%         | 96.208<br>34,8%          | 45.624<br>64,3%                                     | 109.076<br>22,9%         | 1.173.928<br>74,2%         | 70.946<br>100,0%          | 476.588<br>100,0%           | 1.581.343<br>100,0%         |
| Bayern                                     | 16.834<br>46,9%                                     | 244.310<br>86,4%           | 374.359<br>45,5%           | -                        | -                        | 19.054<br>53,1%                                     | 38.594<br>13,6%          | 449.017<br>54,5%           | 35.888<br>100,0%          | 282.904<br>100,0%           | 823.376<br>100,0%           |
| Berlin                                     | 468<br>59,4%  | 5.175<br>86,7%             | 11.259<br>68,8%            | 35<br>87,5%              | 5<br>12,5%               | 320<br>40,6%  | 791<br>13,3%             | 5.095<br>31,2%             | 788<br>100,0%             | 5.966<br>100,0%             | 16.354<br>100,0%            |
| Brandenburg                                | 280<br>30,6%  | 5.014<br>75,9%             | 5.436<br>45,5%             | 2.126<br>80,4%           | 519<br>19,6%             | 635<br>69,4%  | 1.596<br>24,1%           | 6.524<br>54,5%             | 915<br>100,0%             | 6.610<br>100,0%             | 11.960<br>100,0%            |
| Bremen                                     | 160<br>91,4%  | 3.891<br>99,0%             | 1.997<br>83,1%             | 1.735<br>86,9%           | 262<br>13,1%             | 15<br>8,6%  | 40<br>1,0%               | 406<br>16,9%               | 175<br>100,0%             | 3.931<br>100,0%             | 2.403<br>100,0%             |
| Hamburg                                    | -   | -                          | -                          | -                        | -                        | -   | -                        | -                          | -                         | -                           | -                           |
| Hessen                                     | 2.143<br>76,4%                                      | 38.068<br>95,6%            | 34.058<br>72,2%            | 16.951<br>65,9%          | 8.786<br>34,1%           | 661<br>23,6%  | 1.758<br>4,4%            | 13.128<br>27,8%            | 2.804<br>100,0%           | 39.826<br>100,0%            | 47.186<br>100,0%            |
| Mecklenburg-<br>Vorpommern                 | 108<br>45,8%  | 1.273<br>87,0%             | 1.679<br>73,5%             | 1.347<br>80,2%           | 332<br>19,8%             | 128<br>54,2%  | 190<br>13,0%             | 604<br>26,5%               | 236<br>100,0%             | 1.463<br>100,0%             | 2.283<br>100,0%             |
| Niedersachsen                              | 5.294<br>92,7%                                      | 171.726<br>99,3%           | 63.295<br>91,1%            | 52.244<br>82,6%          | 11.041<br>17,4%          | 420<br>7,4%   | 1.260<br>0,7%            | 6.220<br>8,9%              | 5.714<br>100,0%           | 172.986<br>100,0%           | 69.515<br>100,0%            |
| Nordrhein-<br>Westfalen                    | 8.239<br>72,5%                                      | 153.506<br>94,4%           | 98.551<br>85,0%            | 63.758<br>73,9%          | 22.502<br>26,1%          | 3.120<br>27,5%                                      | 9.127<br>5,6%            | 17.355<br>15,0%            | 11.359<br>100,0%          | 162.633<br>100,0%           | 115.906<br>100,0%           |
| Rheinland-Pfalz                            | 2.021<br>33,3%                                      | 31.761<br>76,8%            | 32.446<br>28,5%            | 23.275<br>71,7%          | 9.169<br>28,3%           | 4.051<br>66,7%                                      | 9.570<br>23,2%           | 81.418<br>71,5%            | 6.072<br>100,0%           | 41.331<br>100,0%            | 113.864<br>100,0%           |
| Saarland                                   | 434<br>74,1%  | 23.177<br>98,2%            | 6.255<br>66,5%             | 4.643<br>74,2%           | 1.612<br>25,8%           | 152<br>25,9%  | 433<br>1,8%              | 3.150<br>33,5%             | 586<br>100,0%             | 23.610<br>100,0%            | 9.405<br>100,0%             |
| Sachsen                                    | 544<br>88,6%  | 8.953<br>98,1%             | 9.931<br>86,4%             | 6.810<br>70,0%           | 2.920<br>30,0%           | 70<br>11,4%   | 169<br>1,9%              | 1.559<br>13,6%             | 614<br>100,0%             | 9.122<br>100,0%             | 11.490<br>100,0%            |
| Sachsen-Anhalt                             | 236<br>54,4%  | 5.658<br>92,3%             | 3.738<br>55,0%             | 2.802<br>75,0%           | 936<br>25,0%             | 198<br>45,6%  | 469<br>7,7%              | 3.060<br>45,0%             | 434<br>100,0%             | 6.127<br>100,0%             | 6.798<br>100,0%             |
| Schleswig-<br>Holstein                     | -   | -                          | -                          | -                        | -                        | -   | -                        | -                          | -                         | -                           | -                           |
| Thüringen                                  | 1.848<br>100,0%                                     | 14.112<br>100,0%           | 33.800<br>100,0%           | -                        | -                        | -   | -                        | -                          | 1.848<br>100,0%           | 14.112<br>100,0%            | 33.800<br>100,0%            |
| <b>Bundesrepublik<br/>Deutschland 2011</b> | <b>63.931<br/>46,2%</b>                             | <b>1.074.136<br/>86,1%</b> | <b>1.084.219<br/>38,1%</b> | <b>355.700<br/>69,7%</b> | <b>154.292<br/>30,3%</b> | <b>74.448<br/>53,8%</b>                             | <b>173.073<br/>13,9%</b> | <b>1.761.464<br/>61,9%</b> | <b>138.379<br/>100,0%</b> | <b>1.247.209<br/>100,0%</b> | <b>2.845.683<br/>100,0%</b> |
| Bundesrepublik<br>Deutschland 2010         | 64.098<br>45,7%                                     | 1.130.802<br>86,2%         | 1.193.192<br>39,3%         | 410.463<br>69,5%         | 180.343<br>30,5%         | 76.089<br>54,3%                                     | 181.506<br>13,8%         | 1.845.003<br>60,7%         | 140.187<br>100,0%         | 1.312.308<br>100,0%         | 3.038.195<br>100,0%         |

\* Die Geschlechteraufteilung wird nur für Veranstaltungen mit 4 und mehr Unterrichtsstunden erhoben. Prozentwerte beziehen sich auf die Summe aller Teilnehmenden mit Angaben zum Geschlecht nach Land.

## 4.2 Veranstaltungen im Bereich der DEAE nach Veranstaltungstypen und Themenbereichen 2011

| Themenbereiche                               | Veranstaltungen<br>(4 oder mehr Unterrichtsstunden) |                           |                           |                         |                         | Einzelveranstaltungen<br>(bis 3 Unterrichtsstunden) |                         |                           | Veranstaltungen insgesamt |                            |                            |
|--|---|---------------------------|---------------------------|-------------------------|-------------------------|---|-------------------------|---------------------------|---------------------------|----------------------------|----------------------------|
|  | Anzahl  | Unterrichts-<br>stunden   | Teilnahmen                |                         |                         | Anzahl  | Unterrichts-<br>stunden | Teilnahmen                | Anzahl                    | Unterrichts-<br>stunden    | Teilnahmen                 |
|  |   |                           | insgesamt                 | davon<br>Frauen*        | davon<br>Männer*        |   |                         |                           |                           |                            |                            |
|  | 1   | 2                         | 3                         | 4                       | 5                       | 6   | 7                       | 8                         | 9                         | 10                         | 11                         |
| <b>Politik - Gesellschaft</b>                | 4.272<br>34,6%                                      | 51.467<br>73,8%           | 91.249<br>30,0%           | 23.418<br>64,5%         | 12.894<br>35,5%         | 8.087<br>65,4%                                      | 18.262<br>26,2%         | 212.662<br>70,0%          | <b>12.359</b><br>100%     | <b>69.729</b><br>100,0%    | <b>303.911</b><br>100,0%   |
| <b>Familie - Gender -<br/>Generationen</b>   | 20.299<br>63,3%                                     | 426.001<br>93,2%          | 300.824<br>53,8%          | 128.659<br>66,8%        | 63.823<br>33,2%         | 11.761<br>36,7%                                     | 30.871<br>6,8%          | 258.004<br>46,2%          | <b>32.060</b><br>100%     | <b>456.872</b><br>100,0%   | <b>558.828</b><br>100,0%   |
| <b>Religion - Ethik</b>                      | 12.858<br>33,0%                                     | 127.116<br>69,2%          | 238.671<br>28,9%          | 73.407<br>71,5%         | 29.267<br>28,5%         | 26.106<br>67,0%                                     | 56.497<br>30,8%         | 587.621<br>71,1%          | <b>38.964</b><br>100%     | <b>183.613</b><br>100,0%   | <b>826.292</b><br>100,0%   |
| <b>Umwelt</b>                                | 359<br>55,2%  | 5.005<br>87,5%            | 5.668<br>53,9%            | 2.957<br>60,1%          | 1.961<br>39,9%          | 291<br>44,8%  | 714<br>12,5%            | 4.847<br>46,1%            | <b>650</b><br>100%        | <b>5.719</b><br>100,0%     | <b>10.515</b><br>100,0%    |
| <b>Kultur - Gestalten</b>                    | 11.101<br>35,3%                                     | 143.793<br>75,6%          | 244.484<br>31,3%          | 46.085<br>70,4%         | 19.359<br>29,6%         | 20.353<br>64,7%                                     | 46.313<br>24,4%         | 536.622<br>68,7%          | <b>31.454</b><br>100%     | <b>190.106</b><br>100,0%   | <b>781.106</b><br>100,0%   |
| <b>Gesundheit</b>                            | 9.928<br>63,5%                                      | 162.178<br>91,4%          | 135.863<br>53,5%          | 54.843<br>78,4%         | 15.149<br>21,6%         | 5.701<br>36,5%                                      | 15.189<br>8,6%          | 117.925<br>46,5%          | <b>15.629</b><br>100%     | <b>177.367</b><br>100,0%   | <b>253.788</b><br>100,0%   |
| <b>Sprachen</b>                              | 1.157<br>94,8%                                      | 62.112<br>99,7%           | 12.928<br>91,1%           | 5.410<br>72,7%          | 2.027<br>27,3%          | 64<br>5,2%  | 166<br>0,3%             | 1.269<br>8,9%             | <b>1.221</b><br>100%      | <b>62.278</b><br>100,0%    | <b>14.197</b><br>100,0%    |
| <b>Arbeit - Beruf</b>                        | 2.622<br>61,0%                                      | 56.782<br>93,5%           | 39.335<br>51,6%           | 13.220<br>68,2%         | 6.178<br>31,8%          | 1.678<br>39,0%                                      | 3.936<br>6,5%           | 36.855<br>48,4%           | <b>4.300</b><br>100%      | <b>60.718</b><br>100,0%    | <b>76.190</b><br>100,0%    |
| davon Maßnahmen<br>nach SGB III              | 100<br>100,0%                                       | 20.287<br>33,4%           | 799<br>100,0%             | -                       | -                       | -   | -                       | -                         | 100<br>100%               | 60.718<br>100,0%           | 799<br>100,0%              |
| <b>Grundausbildung -<br/>Schulabschlüsse</b> | 1.335<br>76,6%                                      | 39.682<br>97,2%           | 15.197<br>72,9%           | 7.701<br>67,9%          | 3.634<br>32,1%          | 407<br>23,4%  | 1.125<br>2,8%           | 5.659<br>27,1%            | <b>1.742</b><br>100%      | <b>40.807</b><br>100,0%    | <b>20.856</b><br>100,0%    |
| davon Alpha-<br>betisierung                  | 5<br>100,0%   | 1.741<br>100,0%           | 41<br>100,0%              | -                       | -                       | -   | -                       | -                         | 5<br>100%                 | 1.741<br>100,0%            | 41<br>100,0%               |
| davon Schlüssel-<br>kompetenzen              | -   | -                         | -                         | -                       | -                       | -   | -                       | -                         | -                         | -                          | -                          |
| davon Schul-<br>abschlüsse                   | 12<br>92,3%   | 4.362<br>100,0%           | 167<br>94,4%              | 27<br>29,7%             | 64<br>70,3%             | 1<br>7,7%   | 2<br>0,0%               | 10<br>5,7%                | 13<br>100%                | 4.364<br>100,0%            | 177<br>100,0%              |
| davon Qualifikation<br>Ehrenamtlicher        | 49<br>61,3%   | 677<br>89,2%              | 718<br>71,5%              | 90<br>56,3%             | 70<br>43,8%             | 31<br>38,8%   | 82<br>10,8%             | 286<br>28,5%              | 80<br>100%                | 759<br>100,0%              | 1.004<br>100,0%            |
| <b>Bundesrepublik<br/>Deutschland 2011</b>   | <b>63.931</b><br>46,2%                              | <b>1.074.136</b><br>86,1% | <b>1.084.219</b><br>38,1% | <b>355.700</b><br>69,7% | <b>154.292</b><br>30,3% | <b>74.448</b><br>53,8%                              | <b>173.073</b><br>13,9% | <b>1.761.464</b><br>61,9% | <b>138.379</b><br>100%    | <b>1.247.209</b><br>100,0% | <b>2.845.683</b><br>100,0% |
| Bundesrepublik<br>Deutschland 2010           | 64.098<br>45,7%                                     | 1.130.802<br>86,2%        | 1.193.192<br>39,3%        | 410.463<br>69,5%        | 180.343<br>30,5%        | 76.089<br>54,3%                                     | 181.506<br>13,8%        | 1.845.003<br>60,7%        | 140.187<br>100%           | 1.312.308<br>100,0%        | 3.038.195<br>100,0%        |

\* Die Geschlechteraufteilung wird nur für Veranstaltungen mit 4 und mehr Unterrichtsstunden erhoben. Prozentwerte beziehen sich auf die Summe aller Teilnehmenden mit Angaben zum Geschlecht nach Themenbereich.

#### 4.3 Veranstaltungen im Bereich der DEAE nach Art der Anerkennung und Land 2011

| Land                                       | Kurse, Seminare, Lehrgänge<br>(4 und mehr U.-Std.) |                        |
|--|--|------------------------|
|  | Anzahl   | davon als BF anerkannt |
|  | 1  | 2                      |
| Baden-Württemberg                          | 25.322   | 5<br>0,0%              |
| Bayern                                     | 16.834   | -                      |
| Berlin                                     | 468  | -                      |
| Brandenburg                                | 280  | 32<br>11,4%            |
| Bremen                                     | 160  | 24<br>15,0%            |
| Hamburg                                    | -  | -                      |
| Hessen                                     | 2.143  | -                      |
| Mecklenburg-<br>Vorpommern                 | 108  | -                      |
| Niedersachsen                              | 5.294  | 75<br>1,4%             |
| Nordrhein-Westfalen                        | 8.239  | 337<br>4,1%            |
| Rheinland-Pfalz                            | 2.021  | -                      |
| Saarland                                   | 434  | -                      |
| Sachsen                                    | 544  | -                      |
| Sachsen-Anhalt                             | 236  | -                      |
| Schleswig-Holstein                         | -  | -                      |
| Thüringen                                  | 1.848  | 1.848<br>100,0%        |
| <b>Bundesrepublik<br/>Deutschland 2011</b> | 63.931   | 2.321<br>3,6%          |
| Bundesrepublik<br>Deutschland 2010         | 64.098   | 458<br>0,7%            |



#### 4.4 Frauen-/Männeranteile in Veranstaltungen im Bereich der DEAE nach Themen und Land 2011

| Land                                   | Themenbereiche*        |        |                                 |        |                                |        |        |        |                    |        |            |        |          |        |                |        |  |        | insgesamt |        |
|--|------------------------|--------|---------------------------------|--------|--------------------------------|--------|--------|--------|--------------------|--------|------------|--------|----------|--------|----------------|--------|--|--------|-----------|--------|
|  | Politik - Gesellschaft |        | Familie - Gender - Generationen |        | Religion - Ethik - Philosophie |        | Umwelt |        | Kultur - Gestalten |        | Gesundheit |        | Sprachen |        | Arbeit - Beruf |        | Grundausbildung - Schlüsselqualifikationen - Schulabschlüsse |        |           |        |
|  | Frauen                 | Männer | Frauen                          | Männer | Frauen                         | Männer | Frauen | Männer | Frauen             | Männer | Frauen     | Männer | Frauen   | Männer | Frauen         | Männer | Frauen   | Männer | Frauen    | Männer |
| Baden-Württemberg                      | 61,9%                  | 38,1%  | 58,1%                           | 41,9%  | 65,2%                          | 34,8%  | -      | -      | 67,5%              | 32,5%  | 82,3%      | 17,7%  | 72,8%    | 27,2%  | 41,3%          | 58,7%  | 65,3%  | 34,7%  | 65,2%     | 34,8%  |
| Bayern                                 | -                      | -      | -                               | -      | -                              | -      | -      | -      | -                  | -      | -          | -      | -        | -      | -              | -      | -  | -      | -         | -      |
| Berlin                                 | -                      | -      | -                               | -      | 87,5%                          | 12,5%  | -      | -      | -                  | -      | -          | -      | -        | -      | -              | -      | -  | -      | 87,5%     | 12,5%  |
| Brandenburg                            | 48,8%                  | 51,2%  | 88,9%                           | 11,1%  | 80,7%                          | 19,3%  | -      | -      | 64,9%              | 35,1%  | 98,4%      | 1,6%   | 70,5%    | 29,5%  | 91,1%          | 8,9%   | 72,7%  | 27,3%  | 80,4%     | 19,6%  |
| Bremen                                 | 80,4%                  | 19,6%  | 83,3%                           | 16,7%  | -                              | -      | -      | -      | 88,5%              | 11,5%  | 81,8%      | 18,2%  | 92,5%    | 7,5%   | 96,8%          | 3,3%   | 91,5%  | 8,5%   | 86,9%     | 13,1%  |
| Hamburg                                | -                      | -      | -                               | -      | -                              | -      | -      | -      | -                  | -      | -          | -      | -        | -      | -              | -      | -  | -      | -         | -      |
| Hessen                                 | 58,1%                  | 41,9%  | 77,1%                           | 22,9%  | 68,8%                          | 31,2%  | 41,7%  | 58,3%  | 65,1%              | 34,9%  | 65,7%      | 34,3%  | 66,2%    | 33,8%  | 55,8%          | 44,2%  | -  | -      | 65,9%     | 34,1%  |
| Mecklenburg-Vorpommern                 | 64,2%                  | 35,8%  | 74,5%                           | 25,5%  | 93,4%                          | 6,6%   | 62,1%  | 37,9%  | 76,2%              | 23,8%  | -          | -      | 88,9%    | 11,1%  | -              | -      | 75,6%  | 24,4%  | 80,2%     | 19,8%  |
| Niedersachsen                          | 74,7%                  | 25,3%  | 86,9%                           | 13,1%  | 81,6%                          | 18,4%  | 52,7%  | 47,3%  | 91,4%              | 8,6%   | 76,0%      | 24,0%  | 75,2%    | 24,8%  | 78,6%          | 21,4%  | 66,3%  | 33,7%  | 82,6%     | 17,4%  |
| Nordrhein-Westfalen                    | 57,9%                  | 42,1%  | 78,9%                           | 21,1%  | 78,3%                          | 21,7%  | 71,1%  | 28,9%  | 70,6%              | 29,4%  | -          | -      | 69,4%    | 30,6%  | 71,8%          | 28,2%  | 67,7%  | 32,3%  | 73,9%     | 26,1%  |
| Rheinland-Pfalz                        | 68,7%                  | 31,3%  | 81,9%                           | 18,1%  | 73,0%                          | 27,0%  | 53,5%  | 46,5%  | 82,6%              | 17,4%  | 67,1%      | 32,9%  | 80,5%    | 19,5%  | 68,3%          | 31,7%  | 81,0%  | 19,0%  | 71,7%     | 28,3%  |
| Saarland                               | 56,3%                  | 43,7%  | 85,7%                           | 14,3%  | 67,1%                          | 32,9%  | -      | -      | 74,8%              | 25,2%  | 86,4%      | 13,6%  | 61,0%    | 39,0%  | 61,0%          | 39,0%  | -  | -      | 74,2%     | 25,8%  |
| Sachsen                                | 68,3%                  | 31,7%  | 75,0%                           | 25,0%  | 81,7%                          | 18,3%  | 63,0%  | 37,0%  | 61,4%              | 38,6%  | 52,4%      | 47,6%  | -        | -      | -              | -      | -  | -      | 70,0%     | 30,0%  |
| Sachsen-Anhalt                         | 75,6%                  | 24,4%  | 77,0%                           | 23,0%  | 72,2%                          | 27,8%  | -      | -      | 61,5%              | 38,5%  | 88,1%      | 11,9%  | 73,0%    | 27,0%  | 63,2%          | 36,8%  | -  | -      | 75,0%     | 25,0%  |
| Schleswig-Holstein                     | -                      | -      | -                               | -      | -                              | -      | -      | -      | -                  | -      | -          | -      | -        | -      | -              | -      | -  | -      | -         | -      |
| Thüringen                              | -                      | -      | -                               | -      | -                              | -      | -      | -      | -                  | -      | -          | -      | -        | -      | -              | -      | -  | -      | -         | -      |
| <b>Bundesrepublik Deutschland 2011</b> | 64,5%                  | 35,5%  | 66,8%                           | 33,2%  | 71,5%                          | 28,5%  | 60,1%  | 39,9%  | 70,4%              | 29,6%  | 78,4%      | 21,6%  | 72,7%    | 27,3%  | 68,2%          | 31,8%  | 67,9%  | 32,1%  | 69,7%     | 30,3%  |
| Bundesrepublik Deutschland 2010        | 67,4%                  | 32,6%  | 65,2%                           | 34,8%  | 71,0%                          | 29,0%  | 67,9%  | 32,1%  | 68,4%              | 31,6%  | 78,5%      | 21,5%  | 73,5%    | 26,5%  | 70,2%          | 29,8%  | 73,7%  | 26,3%  | 69,5%     | 30,5%  |

\* Die Geschlechterverteilung wird nur bei Veranstaltungen mit 4 oder mehr Unterrichtsstunden erhoben.

#### 4.5 Veranstaltungen für Zielgruppen im Bereich der DEAE nach Land 2011

| Land                                       | keine<br>spezielle<br>Zielgruppe | Analphabet/i<br>nn/en | Arbeits-<br>suchende | Aussiedler/<br>inn/en,<br>Migrant/inn/en | Menschen<br>mit<br>Behinderung | Familien              | Frauen                | Multiplikator/<br>inn/en | Senior/<br>inn/en     | Sonstige<br>Zielgruppen | ingesamt              |
|--|----------------------------------|-----------------------|----------------------|--|--------------------------------|-----------------------|-----------------------|--------------------------|-----------------------|-------------------------|-----------------------|
|  | 1                                | 2                     | 3                    | 4  | 5                              | 6                     | 7                     | 8                        | 9                     | 10                      | 11                    |
| Baden-Württemberg                          | 69.680<br>98,2%                  | -                     | -                    | 32<br>2,5%                               | -                              | 385<br>30,4%          | 631<br>49,8%          | 30<br>2,4%               | 188<br>14,9%          | -                       | <b>1.266</b><br>100%  |
| Bayern                                     | 35.888<br>100,0%                 | -                     | -                    | -  | -                              | -                     | -                     | -                        | -                     | -                       | -                     |
| Berlin                                     | 87<br>11,0%                      | -                     | -                    | -  | -                              | -                     | -                     | 701<br>100,0%            | -                     | -                       | <b>701</b><br>100%    |
| Brandenburg                                | 370<br>40,4%                     | -                     | -                    | 2<br>0,4%                                | 3<br>0,6%                      | 11<br>2,0%            | 72<br>13,2%           | 41<br>7,5%               | 155<br>28,4%          | 261<br>47,9%            | <b>545</b><br>100%    |
| Bremen                                     | -                                | -                     | -                    | 1<br>0,6%                                | -                              | 5<br>2,9%             | 45<br>25,7%           | -                        | 2<br>1,1%             | 122<br>69,7%            | <b>175</b><br>100%    |
| Hamburg                                    | -                                | -                     | -                    | -  | -                              | -                     | -                     | -                        | -                     | -                       | -                     |
| Hessen                                     | 2.467<br>88,0%                   | -                     | -                    | -  | -                              | 337<br>100,0%         | -                     | -                        | -                     | -                       | <b>337</b><br>100%    |
| Mecklenburg-<br>Vorpommern                 | 236<br>100,0%                    | -                     | -                    | -  | -                              | -                     | -                     | -                        | -                     | -                       | -                     |
| Niedersachsen                              | 1.227<br>21,5%                   | 5<br>0,1%             | 116<br>2,6%          | 144<br>3,2%                              | 32<br>0,7%                     | 997<br>22,2%          | 1.389<br>31,0%        | 683<br>15,2%             | 456<br>10,2%          | 665<br>14,8%            | <b>4.487</b><br>100%  |
| Nordrhein-Westfalen                        | 3.466<br>30,5%                   | -                     | 68<br>0,9%           | 120<br>1,5%                              | 287<br>3,6%                    | 1.922<br>24,4%        | 2.048<br>25,9%        | 1.007<br>12,8%           | 866<br>11,0%          | 1.575<br>20,0%          | <b>7.893</b><br>100%  |
| Rheinland-Pfalz                            | 5.959<br>98,1%                   | -                     | -                    | 2<br>1,8%                                | -                              | 14<br>12,4%           | 16<br>14,2%           | 61<br>54,0%              | 4<br>3,5%             | 16<br>14,2%             | <b>113</b><br>100%    |
| Saarland                                   | 307<br>52,4%                     | -                     | -                    | 19<br>6,8%                               | -                              | 109<br>39,1%          | 2<br>0,7%             | -                        | 17<br>6,1%            | 132<br>47,3%            | <b>279</b><br>100%    |
| Sachsen                                    | 241<br>39,3%                     | -                     | 3<br>0,8%            | 7<br>1,9%                                | 12<br>3,2%                     | 18<br>4,8%            | 51<br>13,7%           | 172<br>46,1%             | 87<br>23,3%           | 23<br>6,2%              | <b>373</b><br>100%    |
| Sachsen-Anhalt                             | -                                | -                     | -                    | -  | -                              | -                     | -                     | -                        | -                     | 434<br>100,0%           | <b>434</b><br>100%    |
| Schleswig-Holstein                         | -                                | -                     | -                    | -  | -                              | -                     | -                     | -                        | -                     | -                       | -                     |
| Thüringen                                  | 1.848<br>100,0%                  | -                     | -                    | -  | -                              | -                     | -                     | -                        | -                     | -                       | -                     |
| <b>Bundesrepublik<br/>Deutschland 2011</b> | <b>121.776</b><br>88,0%          | <b>5</b><br>0,03%     | <b>187</b><br>1,1%   | <b>327</b><br>2,0%                       | <b>334</b><br>2,0%             | <b>3.798</b><br>22,9% | <b>4.254</b><br>25,6% | <b>2.695</b><br>16,2%    | <b>1.775</b><br>10,7% | <b>3.228</b><br>19,4%   | <b>16.603</b><br>100% |
| Bundesrepublik<br>Deutschland 2010         | 123.899<br>88,4%                 | -                     | 175<br>1,1%          | 345<br>2,1%                              | 327<br>2,0%                    | 3.482<br>21,4%        | 4.086<br>25,1%        | 2.713<br>16,7%           | 1.955<br>12,0%        | 3.205<br>19,7%          | 16.288<br>100%        |

#### 4.6 Veranstaltungen für Zielgruppen und Themenbereiche im Bereich der DEAE 2011

| Themenbereiche                           | keine spezielle Zielgruppe | Analphabet/innen  | Arbeits-suchende   | Aussiedler/inn/en, Migrant/inn/en | Menschen mit Behinderung | Familien              | Frauen                | Multiplikator/inn/en  | Senior/inn/en         | Sonstige Zielgruppen  | insgesamt             |
|--|----------------------------|-------------------|--------------------|-----------------------------------|--------------------------|-----------------------|-----------------------|-----------------------|-----------------------|-----------------------|-----------------------|
|  | 1                          | 2                 | 3                  | 4                                 | 5                        | 6                     | 7                     | 8                     | 9                     | 10                    | 11                    |
| <b>Politik - Gesellschaft</b>            | 10.413<br>84,3%            | -                 | 37<br>1,9%         | 16<br>0,8%                        | 11<br>0,6%               | 29<br>1,5%            | 770<br>39,6%          | 273<br>14,0%          | 248<br>12,7%          | 562<br>28,9%          | <b>1.946</b><br>100%  |
| <b>Familie - Gender - Generationen</b>   | 25.711<br>80,2%            | -                 | 1<br>0,0%          | 10<br>0,2%                        | 40<br>0,6%               | 3.309<br>52,1%        | 1.014<br>16,0%        | 437<br>6,9%           | 556<br>8,8%           | 982<br>15,5%          | <b>6.349</b><br>100%  |
| <b>Religion - Ethik</b>                  | 35.574<br>91,3%            | -                 | -                  | 37<br>1,1%                        | 9<br>0,3%                | 167<br>4,9%           | 1.564<br>46,1%        | 534<br>15,8%          | 615<br>18,1%          | 464<br>13,7%          | <b>3.390</b><br>100%  |
| <b>Umwelt</b>                            | 501<br>77,1%               | -                 | -                  | 6<br>4,0%                         | 6<br>4,0%                | 10<br>6,7%            | 14<br>9,4%            | 13<br>8,7%            | 6<br>4,0%             | 94<br>63,1%           | <b>149</b><br>100%    |
| <b>Kultur - Gestalten</b>                | 30.570<br>97,2%            | -                 | 1<br>0,1%          | -                                 | 6<br>0,7%                | 30<br>3,4%            | 493<br>55,8%          | 17<br>1,9%            | 91<br>10,3%           | 246<br>27,8%          | <b>884</b><br>100%    |
| <b>Gesundheit</b>                        | 14.869<br>95,1%            | -                 | -                  | 1<br>0,1%                         | 5<br>0,7%                | 66<br>8,7%            | 254<br>33,4%          | 21<br>2,8%            | 88<br>11,6%           | 325<br>42,8%          | <b>760</b><br>100%    |
| <b>Sprachen</b>                          | 925<br>75,8%               | -                 | 14<br>4,7%         | 206<br>69,6%                      | 2<br>0,7%                | 2<br>0,7%             | 17<br>5,7%            | -                     | 34<br>11,5%           | 21<br>7,1%            | <b>296</b><br>100%    |
| <b>Arbeit - Beruf</b>                    | 2.554<br>59,4%             | -                 | 123<br>7,0%        | 29<br>1,7%                        | 57<br>3,3%               | 179<br>10,3%          | 100<br>5,7%           | 911<br>52,2%          | 58<br>3,3%            | 289<br>16,6%          | <b>1.746</b><br>100%  |
| davon Maßnahmen nach SGB III             | -                          | -                 | -                  | -                                 | -                        | -                     | -                     | -                     | -                     | -                     | <b>100</b><br>100%    |
| <b>Grundausbildung - Schulabschlüsse</b> | 659<br>37,8%               | 5<br>0,5%         | 11<br>1,0%         | 22<br>2,0%                        | 198<br>18,3%             | 6<br>0,6%             | 28<br>2,6%            | 489<br>45,2%          | 79<br>7,3%            | 245<br>22,6%          | <b>1.083</b><br>100%  |
| davon Alphabetisierung                   | -                          | 5<br>100,0%       | -                  | -                                 | -                        | -                     | -                     | -                     | -                     | -                     | <b>5</b><br>100%      |
| davon Schlüsselkompetenzen               | -                          | -                 | -                  | -                                 | -                        | -                     | -                     | -                     | -                     | -                     | -                     |
| davon Schulabschlüsse                    | 8<br>61,5%                 | -                 | -                  | -                                 | -                        | -                     | -                     | -                     | -                     | 5<br>100,0%           | <b>5</b><br>100%      |
| davon Qualifikation Ehrenamtlicher       | 70<br>87,5%                | -                 | -                  | -                                 | -                        | -                     | -                     | 10<br>100,0%          | -                     | -                     | <b>10</b><br>100%     |
| <b>Bundesrepublik Deutschland 2011</b>   | <b>121.776</b><br>88,0%    | <b>5</b><br>0,03% | <b>187</b><br>1,1% | <b>327</b><br>2,0%                | <b>334</b><br>2,0%       | <b>3.798</b><br>22,9% | <b>4.254</b><br>25,6% | <b>2.695</b><br>16,2% | <b>1.775</b><br>10,7% | <b>3.228</b><br>19,4% | <b>16.603</b><br>100% |
| Bundesrepublik Deutschland 2010          | 123.899<br>88,4%           | -                 | 175<br>1,1%        | 345<br>2,1%                       | 327<br>2,0%              | 3.482<br>21,4%        | 4.086<br>25,1%        | 2.713<br>16,7%        | 1.955<br>12,0%        | 3.205<br>19,7%        | 16.288<br>100,0%      |